

ESTADO DO CEARÁ  
PREFEITURA MUNICIPAL DE SÃO LUÍS DO CURU  
Poder Executivo Municipal – Governo 2017/2020

---

---

---

**RELATÓRIO RESUMIDO DA EXECUÇÃO ORÇAMENTÁRIA**

---

---

**RREO**

**3º BIMESTRE/2019**

---

---

**PUBLICADO CONFORME EDITAL Nº 2019.07.29-1**

---

---



ESTADO DO CEARÁ  
PREFEITURA MUNICIPAL DE SÃO LUÍS DO CURU  
Poder Executivo Municipal – Governo 2017/2020

## **EDITAL DE PUBLICAÇÃO Nº 2019.07.29-1**

O **Prefeito em Exercício do Município de SÃO LUÍS DO CURU – Estado do Ceará**, Cidadão **FRANCISCO CIPRIANO DE ALMEIDA**, em pleno exercício do cargo e no uso competente de suas atribuições, notadamente as conferidas pelo Art. 28, Inciso X, da Constituição do Estado do Ceará, **RESOLVE** publicar o **RELATÓRIO RESUMIDO DA EXECUÇÃO ORÇAMENTÁRIA – RREO**, atinente ao **3º BIMESTRE** do exercício financeiro de **2019**, das seguintes formas:

1. Mediante afixação nos locais de amplo acesso do público em geral no âmbito do Município de **SÃO LUÍS DO CURU/CE**; e
2. Em meio eletrônico de acesso ao público conforme disposto no Art. 48 da LRF, no endereço: **www.saoluisdocuru.ce.gov.br**.
3. Alternativamente em meio eletrônico de acesso ao público conforme disposto no Art. 48 da LRF, no endereço: **www.municipiosconsultoria.com.br**.

**PUBLIQUE-SE, DIVULGUE-SE, CUMPRA-SE.**

Paço do Poder Executivo Municipal de SÃO LUÍS DO CURU – Estado do Ceará  
Em, 29 de julho de 2019.

  
**Francisco Cipriano de Almeida**  
Prefeito Municipal em Exercício

## GOVERNO MUNICIPAL DE SÃO LUÍS DO CURU

## Relatório Resumido de Execução Orçamentária

**Balanco Orçamentário**

## Orçamento Fiscal e da Seguridade Social

Período: Janeiro a Junho de 2019/Bimestre: Maio e Junho

RREO - Anexo 1 (LRF, Art. 52, inciso I, alíneas "a" e "b" do inciso II e §1º)

Em reais

Receitas Orçamentárias	Previsão Inicial	Previsão Atualizada (a)	Receitas Realizadas				Saldo (a-c)
			No Bimestre (b)	% (b/a)	Até Bimestre (c)	% (c/a)	
Receitas Orçamentárias							
Receitas (Exceto Intra-Orçamentárias) (I)	33.821.404,50	33.821.404,50	4.531.424,43	13,40	14.384.811,41	42,53	19.436.593,09
Receitas Correntes	29.886.640,80	29.886.640,80	4.531.424,43	15,16	13.817.720,92	46,23	16.068.919,88
Impostos, Taxas e Contribuições de Melhoria	553.000,00	553.000,00	221.358,48	40,03	324.187,23	58,62	228.812,77
Impostos	530.000,00	530.000,00	220.029,84	41,52	312.512,22	58,96	217.487,78
Taxas	22.500,00	22.500,00	1.328,64	5,91	11.675,01	51,89	10.824,99
Contribuição de Melhoria	500,00	500,00	0,00	0,00	0,00	0,00	500,00
Contribuições	782.500,00	782.500,00	80.760,46	10,32	223.385,45	28,55	559.114,55
Contribuições Sociais	710.000,00	710.000,00	2.774,70	0,39	7.664,76	1,08	702.335,24
Contribuição para o Custeio do Serviço de	72.500,00	72.500,00	77.985,76	107,57	215.720,69	297,55	-143.220,69
Receita Patrimonial	489.750,00	489.750,00	44.227,30	9,03	112.453,15	22,96	377.296,85
Exploração do Patrimônio Imobiliário do	4.250,00	4.250,00	0,00	0,00	0,00	0,00	4.250,00
Valores Mobiliários	483.000,00	483.000,00	44.227,30	9,16	112.453,15	23,28	370.546,85
Demais Receitas Patrimoniais	2.500,00	2.500,00	0,00	0,00	0,00	0,00	2.500,00
Receita de Serviços	7.500,00	7.500,00	463,69	6,18	463,69	6,18	7.036,31
Serviços Administrativos e Comerciais Gerais	5.000,00	5.000,00	0,00	0,00	0,00	0,00	5.000,00
Outros Serviços	2.500,00	2.500,00	463,69	18,55	463,69	18,55	2.036,31
Transferências Correntes	27.559.525,00	27.559.525,00	4.182.154,28	15,18	13.111.743,32	47,58	14.447.781,68
Transferências da União e de suas Entidades	15.703.400,00	15.703.400,00	2.272.569,92	14,47	6.788.000,74	43,23	8.915.399,26
Transferências dos Estados e do Distrito	2.912.625,00	2.912.625,00	522.117,54	17,93	1.683.862,24	57,81	1.228.762,76
Transferências dos Municípios e de suas	75.000,00	75.000,00	0,00	0,00	0,00	0,00	75.000,00
Transferências de Outras Instituições Públicas	8.861.000,00	8.861.000,00	1.387.466,82	15,66	4.639.880,34	52,36	4.221.119,66
Transferências de Pessoas Físicas	7.500,00	7.500,00	0,00	0,00	0,00	0,00	7.500,00
Outras Receitas Correntes	494.365,80	494.365,80	2.460,22	0,50	45.488,08	9,20	448.877,72
Multas Administrativas, Contratuais e Judiciais	2.500,00	2.500,00	0,00	0,00	0,00	0,00	2.500,00
Indenizações, Restituições e Ressarcimentos	12.500,00	12.500,00	1.666,66	13,33	43.999,96	352,00	-31.499,96
Demais Receitas Correntes	479.365,80	479.365,80	793,56	0,17	1.488,12	0,31	477.877,68
Receitas de Capital	3.934.763,70	3.934.763,70	0,00	0,00	567.090,49	14,41	3.367.673,21
Transferências de Capital	1.592.850,00	1.592.850,00	0,00	0,00	567.090,49	35,60	1.025.759,51
Transferências da União e de suas Entidades	854.850,00	854.850,00	0,00	0,00	567.090,49	66,34	287.759,51
Transferências dos Estados e do Distrito	738.000,00	738.000,00	0,00	0,00	0,00	0,00	738.000,00
Outras Receitas de Capital	2.341.913,70	2.341.913,70	0,00	0,00	0,00	0,00	2.341.913,70
Demais Receitas de Capital	2.341.913,70	2.341.913,70	0,00	0,00	0,00	0,00	2.341.913,70

GOVERNO MUNICIPAL DE SÃO LUÍS DO CURU

Relatório Resumido de Execução Orçamentária

**Balanco Orçamentário**

Orçamento Fiscal e da Seguridade Social

Período: Janeiro a Junho de 2019/Bimestre: Maio e Junho

RREO - Anexo 1 (LRF, Art. 52, inciso I, alíneas "a" e "b" do inciso II e §1º)

Em reais

Receitas Orçamentárias	Previsão Inicial	Previsão Atualizada (a)	Receitas Realizadas				Saldo (a-c)
			No Bimestre (b)	% (b/a)	Até Bimestre (c)	% (c/a)	
Receitas (Intra-Orçamentárias) (II)	1.178.595,50	1.178.595,50	232.314,59	19,71	643.267,19	54,58	535.328,31
SubTotal das Receitas (III) = (I + II)	35.000.000,00	35.000.000,00	4.763.739,02	13,61	15.028.078,60	42,94	19.971.921,40
Operações de Crédito/Refinanciamento (IV)							
SubTotal com Refinanciamento (V) = (III + IV)	35.000.000,00	35.000.000,00	4.763.739,02	13,61	15.028.078,60	42,94	19.971.921,40
Déficit (VI)					0,00		
Total (VII) = (V + VI)	35.000.000,00	35.000.000,00	4.763.739,02		15.028.078,60		
Saldos de Exercícios Anteriores							
Recursos Arrecadado Exercícios Anteriores RPPS							
Superávit Financeiro Utilizado Créditos Adicionais							
Reabertura de Créditos Adicionais							

Despesas Orçamentárias	Dotação Inicial (d)	Dotação Atualizada (e)	Despesas Empenhadas		Saldo (g) = (e-f)	Despesas Liquidadas		Saldo (i) = (e-h)	Despesas Pagas Até o Bimestre (j)	Inscritas em Restos a Pagar Não Proc. (k)
			No Bimestre	Até o Bimestre (f)		No Bimestre	Até o Bimestre (h)			
Despesas Orçamentárias										
Despesas (Exceto Intra-Orçamentárias) (VIII)	33.703.000,00	33.742.300,00	11.263.568,30	21.175.995,42	12.566.304,58	4.057.957,93	9.934.072,30	23.808.227,70	9.411.254,87	
DESPESAS CORRENTES	29.984.372,50	29.831.292,50	10.850.003,92	19.462.509,60	10.368.782,90	3.675.994,06	8.780.810,83	21.050.481,67	8.312.071,52	
PESSOAL E ENCARGOS SOCIAIS	17.578.972,50	15.096.527,50	7.222.368,37	11.678.998,08	3.417.529,42	2.241.886,02	5.388.100,84	9.708.426,66	5.369.715,06	
JUROS E ENCARGOS DA DÍVIDA	5.000,00	5.000,00	0,00	0,00	5.000,00	0,00	0,00	5.000,00	0,00	
OUTRAS DESPESAS CORRENTES	12.400.400,00	14.729.765,00	3.627.635,55	7.783.511,52	6.946.253,48	1.434.108,04	3.392.709,99	11.337.055,01	2.942.356,46	
DESPESAS DE CAPITAL	3.618.627,50	3.811.007,50	413.564,38	1.713.485,82	2.097.521,68	381.963,87	1.153.261,47	2.657.746,03	1.099.183,35	
INVESTIMENTOS	3.171.127,50	2.922.507,50	113.564,38	1.025.018,94	1.897.488,56	268.929,90	779.769,07	2.142.738,43	725.690,95	
INVERSÕES FINANCEIRAS	292.500,00	195.000,00	0,00	0,00	195.000,00	0,00	0,00	195.000,00	0,00	
AMORTIZAÇÃO DA DÍVIDA	155.000,00	693.500,00	300.000,00	688.466,88	5.033,12	113.033,97	373.492,40	320.007,60	373.492,40	
Despesas (Intra-Orçamentárias) (IX)	1.297.000,00	1.257.700,00	75.000,00	491.700,00	766.000,00	117.026,52	318.959,79	938.740,21	318.959,79	
SubTotal das Despesas (X) = (VIII + IX)	35.000.000,00	35.000.000,00	11.338.568,30	21.667.695,42	13.332.304,58	4.174.984,45	10.253.032,09	24.746.967,91	9.730.214,66	
Amortização da Dív./Refinanciamento (XI)										
SubTotal com Refinanciamento (XII) = (X + XI)	35.000.000,00	35.000.000,00	11.338.568,30	21.667.695,42	13.332.304,58	4.174.984,45	10.253.032,09	24.746.967,91	9.730.214,66	
Superávit (XIII)							4.775.046,51			
Total (XIV) = (XII + XIII)	35.000.000,00	35.000.000,00	11.338.568,30	21.667.695,42		4.174.984,45	15.028.078,60		9.730.214,66	
Reserva do RPPS	0,00	0,00								

Receitas Intra-Orçamentárias	Previsão Inicial	Previsão Atualizada (a)	Receitas Realizadas				Saldo (a-c)
			No Bimestre (b)	% (b/a)	Até Bimestre (c)	% (c/a)	
Receitas Orçamentárias							
Receitas (Intra-Orçamentárias) (II)	1.178.595,50	1.178.595,50	232.314,59	19,71	643.267,19	54,58	535.328,31
Receitas Correntes intra-orçamentária	1.178.595,50	1.178.595,50	232.314,59	19,71	643.267,19	54,58	535.328,31

GOVERNO MUNICIPAL DE SÃO LUÍS DO CURU

Relatório Resumido de Execução Orçamentária

**Balanco Orçamentário**

Orçamento Fiscal e da Seguridade Social

Período: Janeiro a Junho de 2019/Bimestre: Maio e Junho


RREO - Anexo 1 (LRF - Art. 52 - inciso I, alíneas "a" e "b" do inciso II e §1º)

Em reais


Receitas Intra-Orçamentárias	Previsão Inicial	Previsão Atualizada (a)	Receitas Realizadas				Saldo (a-c)
			No Bimestre (b)	% (b/a)	Até Bimestre (c)	% (c/a)	
Receitas de Contribuições intra-orçamentária	1.178.595,50	1.178.595,50	232.314,59	19,71	643.267,19	54,58	535.328,31
Contribuições Sociais	1.178.595,50	1.178.595,50	232.314,59	19,71	643.267,19	54,58	535.328,31

Despesas Intra-Orçamentárias	Dotação Inicial (d)	Dotação Atualizada (e)	Despesas Empenhadas		Saldo (g) = (e-f)	Despesas Liquidadas		Saldo (i) = (e-h)	Despesas Pagas Até o Bimestre (j)	Inscritas em Restos a Pagar Não Proc. (k)
			No Bimestre	Até o Bimestre (f)		No Bimestre	Até o Bimestre (h)			
Despesas Orçamentárias										
Despesas (Intra-Orçamentárias) (IX)	1.297.000,00	1.257.700,00	75.000,00	491.700,00	766.000,00	117.026,52	318.959,79	938.740,21	318.959,79	
DESPESAS CORRENTES	1.237.000,00	1.247.700,00	75.000,00	491.700,00	756.000,00	117.026,52	318.959,79	928.740,21	318.959,79	
PESSOAL E ENCARGOS SOCIAIS	1.237.000,00	1.247.700,00	75.000,00	491.700,00	756.000,00	117.026,52	318.959,79	928.740,21	318.959,79	
DESPESAS DE CAPITAL	60.000,00	10.000,00	0,00	0,00	10.000,00	0,00	0,00	10.000,00	0,00	
AMORTIZAÇÃO DA DÍVIDA	60.000,00	10.000,00	0,00	0,00	10.000,00	0,00	0,00	10.000,00	0,00	

  
FRANCISCO CIPRIANO DE ALMEIDA  
PREFEITO MUNICIPAL

  
MUNICÍPIOS CONSULTORIA E CONTABIL. S/S  
Contador - CRC 325/O-8

  
JOSE ANTONIO PEREIRA MONTEIRO  
CONTROLADOR

  
JOSE CARNEIRO CIPRIANO  
SECRETÁRIO DE FINANÇAS

## GOVERNO MUNICIPAL DE SÃO LUÍS DO CURU

## Relatório Resumido de Execução Orçamentária

## Demonstrativo da Execução das Despesas por Função/Subfunção

## Orçamento Fiscal e da Seguridade Social

Período: Janeiro a Junho de 2019/Bimestre: Maio e Junho

RREO - Anexo 2 (LRF, Art. 52, inciso II, alínea "c")

Em reais

Função/Subfunção	Dotação Inicial	Dotação Atualizada (a)	Despesas Empenhadas			Saldo(c) = (a-b)	Despesas Liquidadas			Saldo(e) = (a-d)	Insc. Restos a Pagar Não Processados (f)
			No Bimestre	Até o Bimestre (b)	% (b / total b)		No Bimestre	Até o Bimestre (d)	% (d / total d)		
Despesas (Exceto Intra-Orçamentárias) (I)	33.703.000,00	33.742.300,00	11.263.568,30	21.175.995,42	97,73	12.566.304,58	4.057.957,93	9.934.072,30	96,89	23.808.227,70	
Legislativa	1.160.000,00	1.160.000,00	782,00	1.078.805,56	4,98	81.194,44	187.699,48	537.261,04	5,24	622.738,96	
Ação Legislativa	1.160.000,00	1.160.000,00	782,00	1.078.805,56	4,98	81.194,44	187.699,48	537.261,04	5,24	622.738,96	
Administração	3.498.250,00	4.035.920,00	1.537.514,85	3.198.979,60	14,76	836.940,40	562.134,87	1.481.687,34	14,45	2.554.232,66	
Defesa do Interesse Público no Processo	10.000,00	2.000,00	0,00	0,00	0,00	2.000,00	0,00	0,00	0,00	2.000,00	
Administração Geral	3.184.750,00	3.355.120,00	1.351.144,29	2.587.008,81	11,94	768.111,19	463.516,67	1.149.586,82	11,21	2.205.533,18	
Administração Financeira	253.500,00	644.100,00	182.370,56	607.970,79	2,81	36.129,21	98.618,20	332.100,52	3,24	311.999,48	
Controle Interno	32.500,00	17.200,00	0,00	0,00	0,00	17.200,00	0,00	0,00	0,00	17.200,00	
Comunicação Social	17.500,00	17.500,00	4.000,00	4.000,00	0,02	13.500,00	0,00	0,00	0,00	17.500,00	
Segurança Pública	157.500,00	155.800,00	71.000,00	104.250,00	0,48	51.550,00	18.076,62	46.484,08	0,45	109.315,92	
Administração Geral	157.500,00	155.800,00	71.000,00	104.250,00	0,48	51.550,00	18.076,62	46.484,08	0,45	109.315,92	
Assistência Social	3.508.000,00	2.939.460,00	783.551,23	1.344.686,95	6,21	1.594.773,05	236.051,17	535.471,01	5,22	2.403.988,99	
Administração Geral	925.400,00	1.000.100,00	317.089,74	645.784,30	2,98	354.315,70	132.704,12	249.714,99	2,44	750.385,01	
Normalização e Fiscalização	147.750,00	180.950,00	55.374,50	89.766,44	0,41	91.183,56	16.740,20	39.837,30	0,39	141.112,70	
Assistência à Criança e ao Adolescente	432.250,00	569.610,00	200.752,65	297.200,55	1,37	272.409,45	44.049,94	121.115,15	1,18	448.494,85	
Assistência Comunitária	1.971.500,00	1.157.700,00	210.334,34	311.935,66	1,44	845.764,34	42.556,91	124.803,57	1,22	1.032.896,43	
Alimentação e Nutrição	14.600,00	14.600,00	0,00	0,00	0,00	14.600,00	0,00	0,00	0,00	14.600,00	
Direitos Individuais, Coletivos e Difusos	16.500,00	16.500,00	0,00	0,00	0,00	16.500,00	0,00	0,00	0,00	16.500,00	
Previdência Social	2.607.595,50	1.340.695,50	28.767,22	155.431,64	0,72	1.185.263,86	40.062,67	123.913,54	1,21	1.216.781,96	
Previdência do Regime Estatutário	2.607.595,50	1.340.695,50	28.767,22	155.431,64	0,72	1.185.263,86	40.062,67	123.913,54	1,21	1.216.781,96	
Saúde	7.190.677,00	7.887.407,00	2.052.130,92	3.988.674,49	18,41	3.898.732,51	958.719,72	2.026.529,94	19,77	5.860.877,06	
Administração Geral	2.668.177,00	3.682.657,00	1.265.267,52	2.416.914,73	11,15	1.265.742,27	567.507,46	1.078.215,99	10,52	2.604.441,01	
Assistência Comunitária	40.000,00	40.000,00	38.632,61	38.632,61	0,18	1.367,39	22.750,48	22.750,48	0,22	17.249,52	
Atenção Básica	2.855.000,00	3.055.000,00	627.775,17	1.290.087,33	5,95	1.764.912,67	303.960,39	738.477,88	7,20	2.316.522,12	
Assistência Hospitalar e Ambulatorial	1.479.000,00	818.000,00	30.358,22	75.895,55	0,35	742.104,45	30.358,22	75.895,55	0,74	742.104,45	
Suporte Profilático e Terapêutico	25.500,00	56.750,00	8.697,40	41.340,77	0,19	15.409,23	8.536,67	41.180,04	0,40	15.569,96	
Vigilância Sanitária	40.500,00	152.500,00	81.400,00	117.400,00	0,54	35.100,00	25.606,50	61.606,50	0,60	90.893,50	
Vigilância Epidemiológica	82.500,00	82.500,00	0,00	8.403,50	0,04	74.096,50	0,00	8.403,50	0,08	74.096,50	
Trabalho	25.500,00	25.500,00	0,00	0,00	0,00	25.500,00	0,00	0,00	0,00	25.500,00	
Assistência Comunitária	15.500,00	15.500,00	0,00	0,00	0,00	15.500,00	0,00	0,00	0,00	15.500,00	
Empregabilidade	10.000,00	10.000,00	0,00	0,00	0,00	10.000,00	0,00	0,00	0,00	10.000,00	
Educação	11.479.000,00	10.850.500,00	5.277.363,31	7.917.966,68	36,54	2.932.533,32	1.520.281,82	3.425.115,36	33,41	7.425.384,64	
Administração Geral	47.500,00	42.500,00	0,00	0,00	0,00	42.500,00	0,00	0,00	0,00	42.500,00	
Ensino Fundamental	7.270.500,00	6.604.535,00	3.430.292,55	5.064.802,52	23,37	1.539.732,48	1.070.490,96	2.258.404,69	22,03	4.346.130,31	
Ensino Médio	10.500,00	10.500,00	0,00	0,00	0,00	10.500,00	0,00	0,00	0,00	10.500,00	
Ensino Profissional	10.500,00	10.500,00	0,00	0,00	0,00	10.500,00	0,00	0,00	0,00	10.500,00	

## GOVERNO MUNICIPAL DE SÃO LUÍS DO CURU

## Relatório Resumido de Execução Orçamentária

## Demonstrativo da Execução das Despesas por Função/Subfunção

## Orçamento Fiscal e da Seguridade Social

Período: Janeiro a Junho de 2019/Bimestre: Maio e Junho

RREO - Anexo 2 (LRF, Art. 52, inciso II, alínea "c")

Em reais

Função/Subfunção	Dotação Inicial	Dotação Atualizada (a)	Despesas Empenhadas			Saldo(c) = (a-b)	Despesas Liquidadas			Saldo(e) = (a-d)	Insc. Restos a Pagar Não Processados (f)
			No Bimestre	Até o Bimestre (b)	% (b / total b)		No Bimestre	Até o Bimestre (d)	% (d / total d)		
Ensino Superior	10.500,00	10.500,00	0,00	0,00	0,00	10.500,00	0,00	0,00	0,00	10.500,00	
Educação Infantil	1.757.250,00	1.176.750,00	567.000,00	775.664,71	3,58	401.085,29	136.068,43	344.733,14	3,36	832.016,86	
Educação de Jovens e Adultos	146.500,00	405.700,00	115.000,00	292.446,52	1,35	113.253,48	26.950,86	204.397,38	1,99	201.302,62	
Educação Especial	16.000,00	16.000,00	0,00	0,00	0,00	16.000,00	0,00	0,00	0,00	16.000,00	
Educação Básica	2.147.250,00	2.466.515,00	1.165.070,76	1.705.673,33	7,87	760.841,67	286.771,57	558.450,85	5,45	1.908.064,15	
Desporto Comunitário	62.500,00	107.000,00	0,00	79.379,60	0,37	27.620,40	0,00	59.129,30	0,58	47.870,70	
Cultura	333.000,00	246.500,00	17.110,97	49.309,97	0,23	197.190,03	17.110,97	49.209,97	0,48	197.290,03	
Administração Geral	84.500,00	48.000,00	0,00	7.600,00	0,04	40.400,00	0,00	7.500,00	0,07	40.500,00	
Difusão Cultural	248.500,00	198.500,00	17.110,97	41.709,97	0,19	156.790,03	17.110,97	41.709,97	0,41	156.790,03	
Direito da Cidadania	30.500,00	30.500,00	0,00	0,00	0,00	30.500,00	0,00	0,00	0,00	30.500,00	
Defesa Civil	30.500,00	30.500,00	0,00	0,00	0,00	30.500,00	0,00	0,00	0,00	30.500,00	
Urbanismo	1.830.250,00	2.365.840,00	876.295,92	1.729.085,77	7,98	636.754,23	114.974,89	764.207,85	7,45	1.601.632,15	
Administração Geral	992.250,00	1.199.840,00	647.941,77	873.245,37	4,03	326.594,63	39.500,38	127.199,08	1,24	1.072.640,92	
Infra-Estrutura Urbana	302.500,00	487.500,00	0,00	249.950,16	1,15	237.549,84	0,00	183.998,17	1,79	303.501,83	
Seviços Urbanos	535.500,00	678.500,00	228.354,15	605.890,24	2,80	72.609,76	75.474,51	453.010,60	4,42	225.489,40	
Habitação	117.250,00	109.750,00	0,00	0,00	0,00	109.750,00	0,00	0,00	0,00	109.750,00	
Administração Geral	73.500,00	73.500,00	0,00	0,00	0,00	73.500,00	0,00	0,00	0,00	73.500,00	
Assistência Comunitária	43.750,00	36.250,00	0,00	0,00	0,00	36.250,00	0,00	0,00	0,00	36.250,00	
Saneamento	389.477,50	535.347,50	0,00	343.860,88	1,59	191.486,62	147.138,98	261.203,46	2,55	274.144,04	
Assistência Comunitária	190.000,00	443.870,00	0,00	343.860,88	1,59	100.009,12	147.138,98	261.203,46	2,55	182.666,54	
Saneamento Básico Urbano	199.477,50	91.477,50	0,00	0,00	0,00	91.477,50	0,00	0,00	0,00	91.477,50	
Gestão Ambiental	65.750,00	45.750,00	0,00	0,00	0,00	45.750,00	0,00	0,00	0,00	45.750,00	
Controle Ambiental	65.750,00	45.750,00	0,00	0,00	0,00	45.750,00	0,00	0,00	0,00	45.750,00	
Agricultura	317.750,00	237.750,00	0,00	0,00	0,00	237.750,00	0,00	0,00	0,00	237.750,00	
Recursos Hídricos	101.000,00	81.000,00	0,00	0,00	0,00	81.000,00	0,00	0,00	0,00	81.000,00	
Abastecimento	7.500,00	7.500,00	0,00	0,00	0,00	7.500,00	0,00	0,00	0,00	7.500,00	
Extensão Rural	57.750,00	57.750,00	0,00	0,00	0,00	57.750,00	0,00	0,00	0,00	57.750,00	
Defesa Agropecuária	14.000,00	14.000,00	0,00	0,00	0,00	14.000,00	0,00	0,00	0,00	14.000,00	
Promoção Comercial	137.500,00	77.500,00	0,00	0,00	0,00	77.500,00	0,00	0,00	0,00	77.500,00	
Indústria	40.000,00	40.000,00	0,00	0,00	0,00	40.000,00	0,00	0,00	0,00	40.000,00	
Promoção Industrial	40.000,00	40.000,00	0,00	0,00	0,00	40.000,00	0,00	0,00	0,00	40.000,00	
Comércio e Serviços	82.500,00	34.500,00	0,00	0,00	0,00	34.500,00	0,00	0,00	0,00	34.500,00	
Turismo	82.500,00	34.500,00	0,00	0,00	0,00	34.500,00	0,00	0,00	0,00	34.500,00	
Energia	75.000,00	547.600,00	293.392,46	500.088,69	2,31	47.511,31	121.619,00	246.581,10	2,41	301.018,90	
Seviços Urbanos	75.000,00	547.600,00	293.392,46	500.088,69	2,31	47.511,31	121.619,00	246.581,10	2,41	301.018,90	
Transporte	285.000,00	139.750,00	7.210,00	7.210,00	0,03	132.540,00	5.760,00	5.760,00	0,06	133.990,00	

GOVERNO MUNICIPAL DE SÃO LUÍS DO CURU  
 Relatório Resumido de Execução Orçamentária  
**Demonstrativo da Execução das Despesas por Função/Subfunção**  
 Orçamento Fiscal e da Seguridade Social  
 Período: Janeiro a Junho de 2019/Bimestre: Maio e Junho

RREO - Anexo 2 (LRF, Art. 52, inciso II, alínea "c")

Em reais

Função/Subfunção	Dotação Inicial	Dotação Atualizada (a)	Despesas Empenhadas			Saldo(c) = (a-b)	Despesas Liquidadas			Saldo(e) = (a-d)	Insc. Restos a Pagar Não Processados (f)
			No Bimestre	Até o Bimestre (b)	% (b / total b)		No Bimestre	Até o Bimestre (d)	% (d / total d)		
Transporte Rodoviário	285.000,00	139.750,00	7.210,00	7.210,00	0,03	132.540,00	5.760,00	5.760,00	0,06	133.990,00	
Desporto e Lazer	255.000,00	220.230,00	18.449,42	69.178,31	0,32	151.051,69	15.293,77	57.155,21	0,56	163.074,79	
Administração Geral	53.500,00	35.680,00	9.526,50	17.371,89	0,08	18.308,11	8.756,85	11.844,79	0,12	23.835,21	
Desporto Comunitário	201.500,00	184.550,00	8.922,92	51.806,42	0,24	132.743,58	6.536,92	45.310,42	0,44	139.239,58	
Encargos Especiais	155.000,00	693.500,00	300.000,00	688.466,88	3,18	5.033,12	113.033,97	373.492,40	3,64	320.007,60	
Serviço da Dívida Interna	155.000,00	693.500,00	300.000,00	688.466,88	3,18	5.033,12	113.033,97	373.492,40	3,64	320.007,60	
Reserva de Contingência	100.000,00	100.000,00	0,00	0,00	0,00	100.000,00	0,00	0,00	0,00	100.000,00	
Reserva de Contingência	100.000,00	100.000,00	0,00	0,00	0,00	100.000,00	0,00	0,00	0,00	100.000,00	
Despesas (Intra-Orçamentárias) (II)	1.297.000,00	1.257.700,00	75.000,00	491.700,00	2,27	766.000,00	117.026,52	318.959,79	3,11	938.740,21	
<b>Total (III) (I + II)</b>	<b>35.000.000,00</b>	<b>35.000.000,00</b>	<b>11.338.568,30</b>	<b>21.667.695,42</b>	<b>100,00</b>	<b>13.332.304,58</b>	<b>4.174.984,45</b>	<b>10.253.032,09</b>	<b>100,00</b>	<b>24.746.967,91</b>	

FRANCISCO CIPRIANO DE ALMEIDA  
 PREFEITO MUNICIPAL

JOSE ANTONIO PEREIRA MONTEIRO  
 CONTROLADOR

MUNICÍPIOS CONSULTORIA E CONTABIL. S/S  
 Contador - CRC 325/O-8

JOSE CARNEIRO CIPRIANO  
 SECRETÁRIO DE FINANÇAS



GOVERNO MUNICIPAL DE SÃO LUÍS DO CURU  
 Relatório Resumido de Execução Orçamentária  
**Demonstrativo da Receita Corrente Líquida**  
 Orçamento Fiscal e da Seguridade Social  
 Período: Janeiro a Junho de 2019/Bimestre: Maio e Junho

RREO - Anexo 3 (LRF, Art. 53, inciso I)

Especificação	Evolução da Receita Realizada nos Últimos 12 Meses												Total	Previsão
	Julho/2018	Agosto/2018	Setembro/2018	Outubro/2018	Novembro/2018	Dezembro/2018	Janeiro/2019	Fevereiro/2019	Março/2019	Abril/2019	Maio/2019	Junho/2019	(Últimos 12 Meses)	Atualizada do Exercício
Receitas Correntes (I)	3.023.687,89	2.344.805,71	2.126.536,83	2.265.316,96	2.406.598,48	3.694.542,07	2.836.674,80	2.822.943,40	2.161.033,29	2.609.945,10	2.544.575,73	2.539.465,37	31.376.125,63	32.740.440,80
Impostos, Taxas e Contribuições de Melhoria	296.126,81	82.775,80	33.417,70	57.083,65	37.379,81	198.558,31	42.072,44	21.675,75	18.524,02	20.556,54	14.787,68	206.570,80	1.029.529,31	553.000,00
IPTU	394,88	363,54	57,41	415,31	987,16	2.521,58	1.586,17	0,00	204,39	363,64	852,91	83,01	7.830,00	12.500,00
ISS	64.917,19	19.525,10	29.334,63	44.566,76	19.784,35	56.299,07	25.384,32	10.899,33	12.205,66	11.010,61	9.265,84	52.676,43	355.869,29	150.000,00
ITBI	1.708,64	2.180,14	0,00	2.909,01	1.443,19	1.705,17	3.480,00	3.904,34	1.825,00	4.600,00	1.597,62	1.900,00	27.253,11	17.500,00
IRRF	228.187,49	59.538,46	3.354,17	5.310,81	14.527,42	136.888,92	6.623,19	3.795,81	3.486,00	3.113,92	2.753,23	150.900,80	618.480,22	350.000,00
Outros Impostos, Taxas e Contribuições de Melhoria	918,61	1.168,56	671,49	3.881,76	637,69	1.143,57	4.998,76	3.076,27	802,97	1.468,37	318,08	1.010,56	20.096,69	23.000,00
Contribuições	213.868,05	112.050,51	113.421,95	108.101,91	118.735,32	210.549,58	16.913,64	45.629,53	39.250,63	40.831,19	37.532,84	43.227,62	1.100.112,77	782.500,00
Receita Patrimonial	12.757,86	13.461,62	12.906,73	15.215,07	12.301,59	14.339,50	14.927,80	17.155,68	16.240,48	19.901,89	23.326,35	20.900,95	193.435,52	489.750,00
Rendimentos de Aplicação Financeira	12.757,86	13.461,62	12.906,73	15.215,07	12.301,59	12.977,82	14.927,80	17.155,68	16.240,48	19.901,89	23.326,35	20.900,95	192.073,84	483.000,00
Outras Receitas Patrimoniais	0,00	0,00	0,00	0,00	0,00	1.361,68	0,00	0,00	0,00	0,00	0,00	0,00	1.361,68	6.750,00
Receita Agropecuária	0,00	0,00	0,00	0,00	0,00	0,00	0,00	0,00	0,00	0,00	0,00	0,00	0,00	0,00
Receita Industrial	0,00	0,00	0,00	0,00	0,00	0,00	0,00	0,00	0,00	0,00	0,00	0,00	0,00	0,00
Receita de Serviços	0,00	0,00	0,00	0,00	0,00	0,00	0,00	0,00	0,00	0,00	463,69	0,00	463,69	7.500,00
Transferências Correntes	2.474.963,88	2.130.232,64	1.961.017,25	2.084.916,33	2.235.756,98	3.261.329,24	2.762.760,92	2.729.853,58	2.053.018,16	2.528.256,48	2.466.053,14	2.268.717,81	28.956.876,41	30.413.325,00
Cota-Parte do FPM	694.222,72	875.802,84	660.531,18	750.359,13	942.540,32	1.154.134,53	1.165.695,12	1.280.446,29	958.725,33	935.342,06	1.200.348,56	945.511,93	11.563.660,01	11.700.000,00
Cota-Parte do ICMS	346.437,19	316.910,07	334.864,73	364.709,14	342.850,01	385.495,20	311.175,71	317.559,96	271.855,13	338.319,37	284.564,89	279.773,47	3.894.514,87	2.250.000,00
Cota-Parte do IPVA	5.911,58	4.655,65	4.996,33	2.056,20	3.466,89	1.042,99	34.479,47	45.691,86	26.044,26	27.083,53	27.231,28	22.775,90	205.435,94	300.000,00
Cota-Parte do ITR	197,07	0,00	187,22	872,77	7,78	1.011,44	3.184,20	180,32	0,00	20,24	0,00	0,00	5.661,04	1.500,00
Transferências da LC 87/1996	894,71	894,71	894,71	894,71	894,71	894,71	0,00	0,00	0,00	0,00	0,00	0,00	5.368,26	10.000,00
Transferências da LC 61/1989	1.352,77	1.463,03	1.462,82	1.484,75	1.425,45	1.717,60	1.383,83	1.464,85	1.414,75	1.434,28	1.404,42	1.472,85	17.481,40	20.000,00
Transferência do FUNDEB	568.631,52	590.556,57	548.325,07	593.227,99	643.460,09	707.288,03	1.052.927,09	747.716,05	602.387,90	849.382,48	670.773,70	716.693,12	8.291.369,61	8.786.000,00
Outras Transferências Correntes	857.316,32	339.949,77	409.755,19	371.311,64	301.111,73	1.009.744,74	193.915,50	336.794,25	192.590,79	376.674,52	281.730,29	302.490,54	4.973.385,28	7.345.825,00
Outras Receitas Correntes	25.971,29	6.285,14	5.773,20	0,00	2.424,78	9.765,44	0,00	8.628,86	34.000,00	399,00	2.412,03	48,19	95.707,93	494.365,80
Deduções (II)	386.251,94	305.178,89	267.543,14	287.385,72	326.586,46	475.016,37	303.183,66	330.414,65	254.032,23	261.559,62	304.302,49	251.088,88	3.752.544,05	3.940.300,00
Contribuição Servidor para o Plano de Previdência	176.448,76	65.233,63	66.955,77	63.310,42	68.349,46	166.157,12	0,00	1.346,02	2.424,31	1.119,73	1.592,66	1.182,04	614.119,92	710.000,00
Compensações Financ. entre Regimes Previdência	0,00	0,00	0,00	0,00	0,00	0,00	0,00	0,00	0,00	0,00	0,00	0,00	0,00	376.500,00
Dedução da Receita para Formação do FUNDEB	209.803,18	239.945,26	200.587,37	224.075,30	258.237,00	308.859,25	303.183,66	329.068,63	251.607,92	260.439,89	302.709,83	249.906,84	3.138.424,13	2.853.800,00
<b>Receita Corrente Líquida (III) = (I - II)</b>	<b>2.637.435,95</b>	<b>2.039.626,82</b>	<b>1.858.993,69</b>	<b>1.977.931,24</b>	<b>2.080.012,02</b>	<b>3.219.525,70</b>	<b>2.533.491,14</b>	<b>2.492.528,75</b>	<b>1.907.001,06</b>	<b>2.348.385,48</b>	<b>2.240.273,24</b>	<b>2.288.376,49</b>	<b>27.623.581,58</b>	<b>28.800.140,80</b>

GOVERNO MUNICIPAL DE SÃO LUÍS DO CURU  
Relatório Resumido de Execução Orçamentária  
**Demonstrativo da Receita Corrente Líquida**  
Orçamento Fiscal e da Seguridade Social  
Período: Janeiro a Junho de 2019/Bimestre: Maio e Junho


RREO - Anexo 3 (LRF, Art. 53, inciso I)

Em reais



---

FRANCISCO CIPRIANO DE ALMEIDA  
PREFEITO MUNICIPAL



---

JOSE ANTONIO PEREIRA MONTEIRO  
CONTROLADOR



---

MUNICÍPIOS CONSULTORIA E CONTABIL. S/S  
Contador - CRC 325/O-8



---

JOSE CARNEIRO CIPRIANO  
SECRETÁRIO DE FINANÇAS

## GOVERNO MUNICIPAL DE SÃO LUÍS DO CURU

Relatório Resumido de Execução Orçamentária

**Demonstrativo das Receitas e Despesas Previdenciárias do Regime Próprio de Previdência dos Servidores**

Orçamento Fiscal e da Seguridade Social

Período: Janeiro a Junho / Bimestre: Maio a Junho de 2019

RREO - Anexo 4 (LRF, Art. 53, inciso II)

Em Reais

RECEITAS PREVIDENCIÁRIAS - RPPS	PLANO PREVIDENCIÁRIO		RECEITAS REALIZADAS	
	PREVISÃO INICIAL	PREVISÃO ATUALIZADA	Até o Bimestre	Até o Bimestre
			2019	2018
RECEITAS CORRENTES (I)	1.436.500,00	1.436.500,00	70.449,32	705.535,42
Receitas de Contribuições dos Segurados	710.000,00	710.000,00	7.664,76	377.522,23
Civil	710.000,00	710.000,00	7.664,76	377.522,23
Ativo	710.000,00	710.000,00	7.664,76	377.522,23
Inativo	0,00	0,00	0,00	0,00
Pensionista	0,00	0,00	0,00	0,00
Receitas de Contribuições Patronais	0,00	0,00	0,00	309.191,25
Civil	0,00	0,00	0,00	309.191,25
Ativo	0,00	0,00	0,00	309.191,25
Inativo				
Pensionista				
Em Regime de Parcelamento de Débitos	0,00	0,00	0,00	0,00
Receita Patrimonial	350.000,00	350.000,00	62.784,56	18.821,94
Receitas Imobiliárias	0,00	0,00	0,00	0,00
Receitas de Valores Mobiliários	350.000,00	350.000,00	62.784,56	18.821,94
Outras Receitas Patrimoniais	0,00	0,00	0,00	0,00
Receitas de Serviços	0,00	0,00		
Outras Receitas Correntes	376.500,00	376.500,00	0,00	0,00
Compensação Previdenciária do RGPS para o RPPS	0,00	0,00	0,00	0,00
Aportes Periódicos para Amortização de Déficit Atuarial do RPPS (II)	0,00	0,00	0,00	0,00
Demais Receitas Correntes	376.500,00	376.500,00	0,00	0,00
RECEITAS DE CAPITAL (III)	0,00	0,00	0,00	0,00
Alienação de Bens, Direitos e Ativos	0,00	0,00	0,00	0,00
Amortização de Empréstimos	0,00	0,00	0,00	0,00
Outras Receitas de Capital	0,00	0,00	0,00	0,00
<b>TOTAL DAS RECEITAS PREVIDENCIÁRIAS - RPPS (IV) = (I + III - II)</b>	<b>1.436.500,00</b>	<b>1.436.500,00</b>	<b>70.449,32</b>	<b>705.535,42</b>

## GOVERNO MUNICIPAL DE SÃO LUÍS DO CURU

## Relatório Resumido de Execução Orçamentária

**Demonstrativo das Receitas e Despesas Previdenciárias do Regime Próprio de Previdência dos Servidores**

## Orçamento Fiscal e da Seguridade Social

Período: Janeiro a Junho / Bimestre: Maio a Junho de 2019

RREO - Anexo 4 (LRF, Art. 53, inciso II)

Em Reais

DESPESAS PREVIDENCIÁRIAS - RPPS	DOTAÇÃO INICIAL	DOTAÇÃO ATUALIZADA	DESPESAS EMPENHADAS		DESPESAS LIQUIDADAS		INSCRITA EM RESTOS A PAGAR NÃO PROCESSADOS	
			Até o Bimestre 2019	Até o Bimestre 2018	Até o Bimestre 2019	Até o Bimestre 2018	Até o Bimestre 2019	Até o Bimestre 2018
ADMINISTRAÇÃO (V)	1.624.100,00	357.200,00	155.431,64	159.729,97	123.913,54	77.464,86	0,00	0,00
Despesas Correntes	1.609.100,00	342.200,00	155.431,64	159.729,97	123.913,54	77.464,86	0,00	0,00
Despesas de Capital	15.000,00	15.000,00	0,00	0,00	0,00	0,00	0,00	0,00
PREVIDÊNCIA (VI)	2.181.095,50	990.995,50	0,00	7.619,22	0,00	7.619,22	0,00	0,00
Benefícios - Civil	2.178.595,50	988.495,50	0,00	7.619,22	0,00	7.619,22	0,00	0,00
Aposentadorias	1.978.595,50	888.495,50	0,00	0,00	0,00	0,00	0,00	0,00
Pensões	200.000,00	100.000,00	0,00	0,00	0,00	0,00	0,00	0,00
Outros Benefícios Previdenciários	0,00	0,00	0,00	7.619,22	0,00	7.619,22	0,00	0,00
Outras Despesas Previdenciárias	2.500,00	2.500,00	0,00	0,00	0,00	0,00	0,00	0,00
Compensação Previdenciária do RPPS para o RGPS	2.500,00	2.500,00	0,00	0,00	0,00	0,00	0,00	0,00
Demais Despesas Previdenciárias	0,00	0,00	0,00	0,00	0,00	0,00	0,00	0,00
<b>TOTAL DAS DESPESAS PREVIDENCIÁRIAS - RPPS (VII) = (V + VI)</b>	<b>3.805.195,50</b>	<b>1.348.195,50</b>	<b>155.431,64</b>	<b>167.349,19</b>	<b>123.913,54</b>	<b>85.084,08</b>	<b>0,00</b>	<b>0,00</b>
<b>RESULTADO PREVIDENCIÁRIO (VIII) = (IV - VII)</b>	<b>-2.368.695,50</b>	<b>88.304,50</b>	<b>-84.982,32</b>	<b>538.186,23</b>	<b>-53.464,22</b>	<b>620.451,34</b>		

GOVERNO MUNICIPAL DE SÃO LUÍS DO CURU

Relatório Resumido de Execução Orçamentária

**Demonstrativo das Receitas e Despesas Previdenciárias do Regime Próprio de Previdência dos Servidores**

Orçamento Fiscal e da Seguridade Social

Período: Janeiro a Junho / Bimestre: Maio a Junho de 2019

RREO - Anexo 4 (LRF, Art. 53, inciso II)

Em Reais

Recursos RPPS Arrecadados em Exercícios Anteriores	PREVISÃO ORÇAMENTÁRIA	
Valor		
Reserva Orçamentária do RPPS	PREVISÃO ORÇAMENTÁRIA	
Valor		
Aportes de Recursos para o Plano Previdenciário do RPPS	APORTES REALIZADOS	
Plano de Amortização - Contribuição Patronal Suplementar		
Plano de Amortização - Aporte Periódico de Valores Predefinidos		
Outros Aportes para o RPPS		
Recursos para Cobertura de Déficit Financeiro		
Bens e Direitos do RPPS	PERÍODO DE REFERÊNCIA	
	2019	2018
Caixa e Equivalentes de Caixa	2.588.232,78	2.003.751,21
Investimentos e Aplicações		
Outros Bens e Direitos		

FRANCISCO CIPRIANO DE ALMEIDA  
PREFEITO MUNICIPAL

JOSE ANTONIO PEREIRA MONTEIRO  
CONTROLADOR

MUNICÍPIOS CONSULTORIA E CONTABIL. S/S  
Contador - CRC 325/O-8

JOSE CARNEIRO CIPRIANO  
SECRETÁRIO DE FINANÇAS

GOVERNO MUNICIPAL DE SÃO LUÍS DO CURU  
 Relatório Resumido de Execução Orçamentária  
**Demonstrativo do Resultado Primário e Nominal**  
 Orçamento Fiscal e da Seguridade Social  
 Período: Janeiro a Junho de 2019/Bimestre: Maio e Junho

RREO - Anexo 6 (LRF - Art. 53, inciso III)

Em reais

Receitas Primárias	Previsão Atualizada	Até o Bimestre 2019	
		Receitas Realizadas (a)	
Receitas Correntes (I)	29.886.640,80		13.817.720,92
Impostos, Taxas e Contribuições de Melhoria	553.000,00		324.187,23
IPTU	12.500,00		3.090,12
ISS	150.000,00		121.442,19
ITBI	17.500,00		17.306,96
IRRF	350.000,00		170.672,95
Outros Impostos, Taxas e Contribuições de Melhoria	23.000,00		11.675,01
Contribuições	782.500,00		223.385,45
Receitas Previdenciárias	710.000,00		7.664,76
Outras Receitas de Contribuições	72.500,00		215.720,69
Receita Patrimonial	489.750,00		112.453,15
Aplicações Financeiras (II)	483.000,00		112.453,15
Outras Receitas Patrimoniais	6.750,00		0,00
Transferências Correntes	27.559.525,00		13.111.743,32
Cota-Parte do FPM	9.360.000,00		5.188.855,56
Cota-Parte do ICMS	1.800.000,00		1.442.598,79
Cota-Parte do IPVA	240.000,00		146.644,95
Cota-Parte do ITR	1.200,00		2.707,82
Transferências da LC 87/1996	8.500,00		0,00
Transferências da LC nº 61/1989	18.000,00		6.859,97
Transferências do FUNDEB	8.861.000,00		4.639.880,34
Outras Transferências Correntes	7.270.825,00		1.684.195,89
Demais Receitas Correntes	501.865,80		45.951,77
Outras Receitas Financeiras (III)	0,00		0,00
Receitas Correntes Restantes	501.865,80		45.951,77
Receitas Primárias Correntes (IV) = (I - II - III)	29.403.640,80		13.705.267,77
Receitas de Capital (V)	3.934.763,70		567.090,49
Operações de Crédito (VI)	0,00		0,00
Amortização de Empréstimos (VII)	0,00		0,00
Alienação de Bens	0,00		0,00
Receitas de Alienação de Investimentos Temporários (VIII)			
Receitas de Alienação de Investimentos Permanentes (IX)			
Outras Alienações de Bens	0,00		0,00
Transferências de Capital	1.592.850,00		567.090,49
Convênios	860.500,00		360.668,73
Outras Transferências de Capital	732.350,00		206.421,76

GOVERNO MUNICIPAL DE SÃO LUÍS DO CURU  
 Relatório Resumido de Execução Orçamentária  
**Demonstrativo do Resultado Primário e Nominal**  
 Orçamento Fiscal e da Seguridade Social  
 Período: Janeiro a Junho de 2019/Bimestre: Maio e Junho

RREO - Anexo 6 (LRF - Art. 53, inciso III)

Em reais

Receitas Primárias	Previsão Atualizada	Até o Bimestre 2019					
		Receitas Realizadas (a)					
Outras Receitas de Capital	2.341.913,70	0,00					
Outras Receitas de Capital Não Primárias (X)							
Outras Receitas de Capital Primárias	2.341.913,70	0,00					
Receitas Primárias de Capital (XI) = (V - VI - VII - VIII - IX - X)	3.934.763,70	567.090,49					
Receita Primária Total (XII) = (IV + XI)	33.338.404,50	14.272.358,26					
Despesas Primárias	Dotação Atualizada	Despesas Empenhadas	Despesas Liquidadas	Despesas Pagas (a)	Restos a Pagar Processados Pagos (b)	Restos a Pagar Não Processados	
						Liquidados	Pagos (c)
Despesas Primárias							
Despesas Correntes (XIII)	29.831.292,50	19.462.509,60	8.780.810,83	8.312.071,52	540.962,49	208.765,57	208.765,57
Pessoal e Encargos Sociais	15.096.527,50	11.678.998,08	5.388.100,84	5.369.715,06	62.030,13	132.549,08	132.549,08
Juros e Encargos da Dívida (XIV)	5.000,00	0,00	0,00	0,00	0,00		
Outras Despesas Correntes	14.729.765,00	7.783.511,52	3.392.709,99	2.942.356,46	478.932,36	76.216,49	76.216,49
Despesas Primárias Correntes (XV) = (XIII - XIV)	29.826.292,50	19.462.509,60	8.780.810,83	8.312.071,52	540.962,49	208.765,57	208.765,57
Despesas de Capital (XVI)	3.811.007,50	1.713.485,82	1.153.261,47	1.099.183,35	26.348,21		
Investimentos	2.922.507,50	1.025.018,94	779.769,07	725.690,95	26.348,21		
Inversões Financeiras	195.000,00	0,00	0,00	0,00	0,00		
Concessão de Empréstimo (XVII)							
Aquisição de Título de Capital Já Integralizado (XVIII)							
Aquisição de Título de Crédito (XIX)							
Demais Inversões Financeiras	195.000,00	0,00	0,00	0,00	0,00		
Amortização da Dívida (XX)	693.500,00	688.466,88	373.492,40	373.492,40	0,00		
Despesas Primárias de Capital (XXI) = (XVI - XVII - XVIII - XIX - XX)	3.117.507,50	1.025.018,94	779.769,07	725.690,95	26.348,21		
Reserva de Contingência (XXII)	100.000,00						
Despesas Primária Total (XXIII) = (XV + XXI + XXII)	33.043.800,00	20.487.528,54	9.560.579,90	9.037.762,47	567.310,70	208.765,57	208.765,57
Resultado Primário - Acima da Linha (XXIV) =  XIIa - (XXIIIa + XXIIIb + XXIIIc)		4.458.519,52					

Meta Fiscal Para o Resultado Primário	Valor Corrente
Meta fixada no Anexo de Metas Fiscais da LDO para o exercício de referência	0,00

GOVERNO MUNICIPAL DE SÃO LUÍS DO CURU  
 Relatório Resumido de Execução Orçamentária  
**Demonstrativo do Resultado Primário e Nominal**  
 Orçamento Fiscal e da Seguridade Social  
 Período: Janeiro a Junho de 2019/Bimestre: Maio e Junho

RREO - Anexo 6 (LRF - Art. 53, inciso III)

Em reais

Juros Nominais	Valor Incorrido
JUROS E ENCARGOS ATIVOS (XXV)	49.668,59
JUROS E ENCARGOS PASSIVOS (XXVI)	0,00

<b>RESULTADO NOMINAL - Acima da Linha (XXVII) = XXIV + (XXV - XXVI)</b>	<b>4.508.188,11</b>
---	---------------------

Meta Fiscal Para o Resultado Nominal	Valor Corrente
Meta fixada no Anexo de Metas Fiscais da LDO para o exercício de referência	0,00

CÁLCULO DO RESULTADO NOMINAL	Saldo	
	Em 31/Dez/2018 (a)	Até o Junho (b)
DÍVIDA CONSOLIDADA (XXVIII)	6.602.754,71	6.229.262,31
DEDUÇÕES (XXIX)	665.272,29	4.548.367,04
Disponibilidade de Caixa	665.272,29	4.548.367,04
Disponibilidade de Caixa Bruta	1.973.385,46	5.819.870,94
(-) Restos a Pagar Processados (XXX)	1.308.113,17	1.271.503,90
Demais Haveres Financeiros	0,00	0,00
DÍVIDA CONSOLIDADA LÍQUIDA (XXXI) = (XXVIII - XXIX)	5.937.482,42	1.680.895,27
<b>RESULTADO NOMINAL - Abaixo da Linha (XXXII) = (XXXIa - XXXIb)</b>		<b>4.256.587,15</b>

Ajuste Metodológico	Até o Bimestre
VARIAÇÃO SALDO RPP = (XXXIII) = (XXXa - XXXb)	36.609,27
RECEITA DE ALIENAÇÃO DE INVESTIMENTOS PERMANENTES (IX)	0,00
PASSIVOS RECONHECIDOS NA DC (XXXIV)	
OUTROS AJUSTES (XXXV)	
<b>RESULTADO NOMINAL AJUSTADO - Abaixo da Linha (XXXVI) = (XXXII - XXXIII - IX + XXXIV + XXXV)</b>	<b>4.219.977,88</b>

Informações Adicionais	Previsão Orçamentária
Saldo de Exercícios Anteriores	
Recursos Arrecadados em Exercícios Anteriores - RPPS	
Superávit Financeiro Utilizado para Abertura e Reabertura de Créditos Adicionais	
Reserva Orçamentária do RPPS	



GOVERNO MUNICIPAL DE SÃO LUÍS DO CURU  
Relatório Resumido de Execução Orçamentária  
**Demonstrativo do Resultado Primário e Nominal**  
Orçamento Fiscal e da Seguridade Social  
Período: Janeiro a Junho de 2019/Bimestre: Maio e Junho


RREO - Anexo 6 (LRF, Art. 53, inciso III)

Em reais



---

FRANCISCO CIPRIANO DE ALMEIDA  
PREFEITO MUNICIPAL



---

JOSE ANTONIO PEREIRA MONTEIRO  
CONTROLADOR



---

MUNICÍPIOS CONSULTORIA E CONTABIL. S/S  
Contador - CRC 325/O-8



---

JOSE CARNEIRO CIPRIANO  
SECRETÁRIO DE FINANÇAS

GOVERNO MUNICIPAL DE SÃO LUÍS DO CURU

Relatório Resumido de Execução Orçamentária

**Restos a Pagar por Poder e Órgão**

Orçamento Fiscal e da Seguridade Social

Período: Janeiro a Junho de 2019/Bimestre: Maio e Junho

RREO - Anexo 7 (LRF, Art. 53, inciso V)

PODER/ÓRGÃO	RESTOS A PAGAR PROCESSADOS E NÃO PROCESSADOS LIQUIDADOS EM EXERCÍCIOS ANTERIORES					RESTOS A PAGAR NÃO PROCESSADOS						Saldo l = (e + k)
	INSCRITOS		Pagos (c)	Cancelados (d)	Saldo e = (a+b) - (c+d)	INSCRITOS		Liquidados (h)	Pagos (i)	Cancelados (j)	Saldo k = (f+g) - (i+j)	
	Em Exercícios Anteriores (a)	Em 31 de Dezembro de 2018 (b)				Em Exercícios Anteriores (f)	Em 31 de Dezembro de 2018 (g)					
RESTOS A PAGAR (EXCETO INTRA-ORÇAMENTÁRIOS) (l)	451.385,85	867.581,32	567.310,70	0,00	751.656,47	0,00	642.103,12	208.765,57	208.765,57	0,00	433.337,55	1.184.994,02
PODER EXECUTIVO	451.385,85	855.644,52	555.373,90	0,00	751.656,47	0,00	641.902,26	208.564,71	208.564,71	0,00	433.337,55	1.184.994,02
Secretaria de Governo	6.598,15	39.013,64	39.013,64	0,00	6.598,15	0,00	22.102,43	12.352,43	12.352,43	0,00	9.750,00	16.348,15
Secretaria de Relações Institucionais	2.000,00	1.120,00	1.120,00	0,00	2.000,00	0,00	2.747,84	2.747,84	2.747,84	0,00	0,00	2.000,00
Controladoria Geral do Município	0,00	1.884,60	1.884,60	0,00	0,00	0,00	4.420,97	4.420,97	4.420,97	0,00	0,00	0,00
Procuradoria Geral do Município	0,00	6.047,82	2.147,82	0,00	3.900,00	0,00	4.446,97	4.446,97	4.446,97	0,00	0,00	3.900,00
Secretaria de Administração	92.223,69	45.037,19	39.536,15	0,00	97.724,73	0,00	17.315,92	17.315,92	17.315,92	0,00	0,00	97.724,73
Secretaria de Finanças	4.605,69	39.930,94	11.059,93	0,00	33.476,70	0,00	2.012,05	2.012,05	2.012,05	0,00	0,00	33.476,70
Secretaria de Educação, Cultura e Desporto	48.852,40	148.532,95	76.828,21	0,00	120.557,14	0,00	77.164,85	70.164,85	70.164,85	0,00	7.000,00	127.557,14
Secretaria de Saúde	240.008,67	210.349,84	111.493,97	0,00	338.864,54	0,00	146.429,09	27.772,04	27.772,04	0,00	118.657,05	457.521,59
Secretaria de Assistência Social	8.304,59	74.915,33	60.940,95	0,00	22.278,97	0,00	26.483,75	12.433,75	12.433,75	0,00	14.050,00	36.328,97
Secretaria de Infraestrutura	8.607,00	217.609,41	162.458,21	0,00	63.758,20	0,00	277.639,67	9.029,17	9.029,17	0,00	268.610,50	332.368,70
Secretaria de Desenv., Agricultura e Meio Ambiente	10.634,33	8.482,67	6.035,95	0,00	13.081,05	0,00	4.735,24	4.735,24	4.735,24	0,00	0,00	13.081,05
Secretaria de Empreendedorismo e Desenv. Econômico	0,00	1.120,00	1.120,00	0,00	0,00	0,00	2.797,67	2.797,67	2.797,67	0,00	0,00	0,00
Secretaria de Segurança Patrimonial e Cidadania	0,00	35,00	0,00	0,00	35,00	0,00	5.524,29	5.524,29	5.524,29	0,00	0,00	35,00
Secretaria de Gestão Hospitalar	29.551,33	50.711,13	31.350,47	0,00	48.911,99	0,00	42.328,73	30.058,73	30.058,73	0,00	12.270,00	61.181,99
Instituto de Previdência do Município - SLCPREV	0,00	10.854,00	10.384,00	0,00	470,00	0,00	5.752,79	2.752,79	2.752,79	0,00	3.000,00	3.470,00

GOVERNO MUNICIPAL DE SÃO LUÍS DO CURU  
 Relatório Resumido de Execução Orçamentária  
**Restos a Pagar por Poder e Órgão**  
 Orçamento Fiscal e da Seguridade Social  
 Período: Janeiro a Junho de 2019/Bimestre: Maio e Junho

RREO - Anexo 7 (LRF, Art. 53, inciso V)

PODER/ÓRGÃO	RESTOS A PAGAR PROCESSADOS E NÃO PROCESSADOS LIQUIDADOS EM EXERCÍCIOS ANTERIORES					RESTOS A PAGAR NÃO PROCESSADOS						Saldo l = (e + k)
	INSCRITOS		Pagos (c)	Cancelados (d)	Saldo e = (a+b) - (c+d)	INSCRITOS		Liquidados (h)	Pagos (i)	Cancelados (j)	Saldo k = (f+g) - (i+j)	
	Em Exercícios Anteriores (a)	Em 31 de Dezembro de 2018 (b)				Em Exercícios Anteriores (f)	Em 31 de Dezembro de 2018 (g)					
PODER LEGISLATIVO	0,00	11.936,80	11.936,80	0,00	0,00	0,00	200,86	200,86	200,86	0,00	0,00	0,00
RESTOS A PAGAR (INTRA-ORÇAMENTÁRIOS) (II)	0,00	0,00	0,00	0,00	0,00	0,00	0,00	0,00	0,00	0,00	0,00	0,00
TOTAL (III) = (I + II)	451.385,85	867.581,32	567.310,70	0,00	751.656,47	0,00	642.103,12	208.765,57	208.765,57	0,00	433.337,55	1.184.994,02

FRANCISCO CIPRIANO DE ALMEIDA  
 PREFEITO MUNICIPAL

MUNICÍPIOS CONSULTORIA E CONTABIL. S/S  
 Contador - CRC 325/O-8

JOSE ANTONIO PEREIRA MONTEIRO  
 CONTROLADOR

JOSE CARNEIRO CIPRIANO  
 SECRETÁRIO DE FINANÇAS

## GOVERNO MUNICIPAL DE SÃO LUÍS DO CURU

## Relatório Resumido de Execução Orçamentária

**DEMONSTRATIVO DAS RECEITAS E DESPESAS COM MANUTENÇÃO E DESENVOLVIMENTO DO ENSINO - MDE**

## Orçamento Fiscal e da Seguridade Social

Período: Janeiro a Junho de 2019/Bimestre: Maio e Junho

RREO - ANEXO 8 (LDB, art. 72)

R\$ 1,00

<b>RECEITAS DO ENSINO</b>					
RECEITA RESULTANTE DE IMPOSTOS (Caput do Art. 212 da Constituição)	PREVISÃO INICIAL	PREVISÃO ATUALIZADA (a)	RECEITAS REALIZADAS		
			Até o Bimestre (b)	% (b/a) x 100	
RECEITA DE IMPOSTOS LIQUIDA (I)	530.000,00	530.000,00	312.512,22	58,96	
1.1 - Receita Resultante do Imposto sobre a Propriedade Predial e Territorial Urbana - IPTU	12.500,00	12.500,00	3.090,12	24,72	
1.1.1 - IPTU	12.500,00	12.500,00	2.399,53	19,19	
1.1.2 - Multa, Juros de Mora, Dívida Ativa e Outros Encargos do IPTU	0,00	0,00	690,59	0,00	
1.2 - Receita Resultante do Imposto sobre Transmissão Inter Vivos - ITBI	17.500,00	17.500,00	17.306,96	98,89	
1.2.1 - ITBI	17.500,00	17.500,00	17.306,96	98,89	
1.2.2 - Multa, Juros de Mora, Dívida Ativa e Outros Encargos do ITBI	0,00	0,00	0,00	0,00	
1.3 - Receita Resultante sobre o Imposto sobre Serviço de Qualquer Natureza - ISS	150.000,00	150.000,00	121.442,19	80,96	
1.3.1 - ISS	150.000,00	150.000,00	121.442,19	80,96	
1.3.2 - Multa, Juros de Mora, Dívida Ativa e Outros Encargos do ISS	0,00	0,00	0,00	0,00	
1.4 Imposto Resultante do Imposto de Renda Retido na Fonte - IRRF	350.000,00	350.000,00	170.672,95	48,76	
1.5 - Imposto Sobre a Propriedade Territorial Rural - ITR	0,00	0,00	0,00	0,00	
1.5.1 - ITR	0,00	0,00	0,00	0,00	
1.5.2 - Multa, Juros de Mora, Dívida Ativa e Outros Encargos do ITR	0,00	0,00	0,00	0,00	
RECEITAS DE TRANSFERÊNCIAS CONSTITUCIONAIS E LEGAIS (II)	14.281.500,00	14.281.500,00	8.484.583,86	59,41	
2.1 - Cota-Parte FPM	11.700.000,00	11.700.000,00	6.486.069,29	55,43	
2.1.1 - Parcela referente a CF, art. 159, I, alínea b	11.700.000,00	11.700.000,00	6.486.069,29	55,43	
2.1.2 - Parcela referente a CF, art. 159, I, alínea d	0,00	0,00	0,00	0,00	
2.1.3 - Parcela referente a CF, art. 159, I, alínea e	0,00	0,00	0,00	0,00	
2.2 - Cota-Parte ICMS	2.250.000,00	2.250.000,00	1.803.248,53	80,14	
2.3 - ICMS Desoneração - LC N. 87/1996	10.000,00	10.000,00	0,00	0,00	
2.4 - Cota-Parte IPI Exportação	20.000,00	20.000,00	8.574,98	42,87	
2.5 - Cota-Parte ITR	1.500,00	1.500,00	3.384,76	225,65	
2.6 - Cota-Parte IPVA	300.000,00	300.000,00	183.306,30	61,10	
2.7 - Cota-Parte IOF-Ouro	0,00	0,00	0,00	0,00	
3- TOTAL DA RECEITA DE IMPOSTOS (1 + 2)	14.811.500,00	14.811.500,00	8.797.096,08	59,39	
<b>RECEITAS ADICIONAIS PARA FINANCIAMENTO DO ENSINO</b>					
RECEITAS ADICIONAIS PARA FINANCIAMENTO DO ENSINO	PREVISÃO INICIAL	PREVISÃO ATUALIZADA (a)	RECEITAS REALIZADAS		
			Até o Bimestre (b)	% (b/a) x 100	
4 - RECEITA DA APLICAÇÃO FINANCEIRA DE OUTROS RECURSOS DE IMPOSTOS VINCULADO	0,00	0,00	0,00	0,00	
5- RECEITA DE TRANSFERÊNCIAS DO FNDE	908.750,00	908.750,00	309.656,50	34,07	
5.1- Transferências do Salário-Educação	406.250,00	406.250,00	194.476,10	47,87	
5.2- Transferências Diretas - PDDE	25.000,00	25.000,00	0,00	0,00	
5.3- Transferências Diretas - PNAE	177.500,00	177.500,00	115.180,40	64,89	
5.4- Transferências Diretas - PNATE	150.000,00	150.000,00	0,00	0,00	
5.5- Outras Transferências do FNDE	150.000,00	150.000,00	0,00	0,00	
5.6- Aplicação Financeira dos Recursos do FNDE	0,00	0,00	0,00	0,00	
6- RECEITA DE TRANSFERÊNCIAS DE CONVÊNIOS	90.000,00	90.000,00	34.588,32	38,43	
6.1- Transferências de Convênios	90.000,00	90.000,00	34.588,32	38,43	
6.2- Aplicação Financeira dos Recursos de Convênios	0,00	0,00	0,00	0,00	

## GOVERNO MUNICIPAL DE SÃO LUÍS DO CURU

## Relatório Resumido de Execução Orçamentária

**DEMONSTRATIVO DAS RECEITAS E DESPESAS COM MANUTENÇÃO E DESENVOLVIMENTO DO ENSINO - MDE**

## Orçamento Fiscal e da Seguridade Social

Período: Janeiro a Junho de 2019/Bimestre: Maio e Junho

RREO - ANEXO 8 (LDB, art. 72)

R\$ 1,00

7- RECEITA DE OPERACOES DE CREDITO	0,00	0,00	0,00	0,00
8- OUTRAS RECEITAS PARA FINANCIAMENTO DO ENSINO	0,00	0,00	0,00	0,00
9- TOTAL DAS RECEITAS ADICIONAIS PARA FINANCIAMENTO DO ENSINO (4 + 5 + 6 + 7 + 8)	998.750,00	998.750,00	344.244,82	34,47

RECEITAS ADICIONAIS PARA FINANCIAMENTO DO ENSINO	PREVISÃO INICIAL	PREVISÃO ATUALIZADA (a)	RECEITAS REALIZADAS	
			Até o Bimestre (b)	% (b/a) x 100
10- RECEITAS DESTINADAS AO FUNDEB	2.856.000,00	2.856.000,00	1.696.239,80	59,39
10.1- Cota-Parte FPM Destinada ao FUNDEB (20% de 2.1.1)	2.340.000,00	2.340.000,00	1.297.213,80	55,43
10.2- Cota-Parte ICMS Destinada ao FUNDEB (20% de 2.2)	450.000,00	450.000,00	360.649,60	80,14
10.3- ICMS-Desoneracao Destinada ao FUNDEB (20% de 2.3)	2.000,00	2.000,00	0,00	0,00
10.4- Cota-Parte IPI-Exportacao Destinada ao FUNDEB (20% de 2.4)	4.000,00	4.000,00	1.714,80	42,87
10.5- Cota-Parte ITR ou ITR Arrecadado Destinados ao FUNDEB (20% de (1.5 - 1.5.5)+2.5)	300,00	300,00	676,80	225,60
10.6- Cota-Parte IPVA Destinada ao FUNDEB (20% de 2.6)	60.000,00	60.000,00	36.661,20	61,10
11- RECEITAS RECEBIDAS DO FUNDEB	8.796.000,00	8.796.000,00	4.655.381,36	52,92
11.1- Transferencias de Recursos do FUNDEB	6.986.000,00	6.986.000,00	3.298.700,71	47,21
11.2- Complementacao da Uniao ao FUNDEB	1.800.000,00	1.800.000,00	1.341.179,63	74,50
11.3- Receita de Aplicacao Financeira dos Recursos do FUNDEB	10.000,00	10.000,00	15.501,02	155,01
12- RESULTADO LÍQUIDO DAS TRANSFERÊNCIAS DO FUNDEB (11.1 – 10)	4.130.000,00	4.130.000,00	1.602.460,91	38,80

DESPESAS DO FUNDEB	DOTAÇÃO INICIAL	DOTAÇÃO ATUALIZADA	DESPESAS EMPENHADAS		DESPESAS LIQUIDADAS		Inscritas em Restos a Pagar Não Processados
			Até o Bimestre (h)	% (h/IVf) x 100	Até o Bimestre (i)	% (i/IVg) x 100	
13- PAGAMENTO DOS PROFISSIONAIS DO MAGISTERIO	5.200.100,00	5.695.600,00	4.045.592,25	71,03	1.827.345,21	32,08	0,00
13.1- Com Educacao Infantil	768.500,00	805.500,00	667.462,74	82,86	304.818,26	37,84	0,00
13.2- Com Ensino Fundamental	4.431.600,00	4.121.600,00	3.378.129,51	81,96	1.522.526,95	36,94	0,00
14- OUTRAS DESPESAS	4.558.650,00	4.599.935,00	2.094.874,98	45,54	994.050,49	21,61	0,00
14.1- Com Educacao Infantil	1.044.750,00	427.250,00	108.201,97	25,32	39.914,88	9,34	0,00
14.2- Com Ensino Fundamental	3.513.900,00	3.127.935,00	1.986.673,01	63,51	954.135,61	30,50	0,00
15- TOTAL DAS DESPESAS DO FUNDEB (13 + 14)	9.758.750,00	10.295.535,00	6.140.467,23	59,64	2.821.395,70	27,40	0,00

DEDUÇÕES PARA FINS DO LIMITE DO FUNDEB	VALOR
16- RESTOS A PAGAR INSCRITOS NO EXERCICIO SEM DISPONIBILIDADE FINANCEIRA DE RECURSOS DO FUNDEB	0,00
16.1 - FUNDEB 60%	0,00
16.2 - FUNDEB 40%	0,00
17- RESTOS A PAGAR INSCRITOS NO EXERCICIO SEM DISPONIBILIDADE FINANCEIRA DE RECURSOS DO FUNDEB	0,00
17.1 - FUNDEB 60%	0,00
17.2 - FUNDEB 40%	0,00
18- TOTAL DAS DEDUÇÕES CONSIDERADAS PARA FINS DE LIMITE DO FUNDEB (16 + 17)	0,00

INDICADORES DO FUNDEB	VALOR
-----------------------	-------

## GOVERNO MUNICIPAL DE SÃO LUÍS DO CURU

## Relatório Resumido de Execução Orçamentária

**DEMONSTRATIVO DAS RECEITAS E DESPESAS COM MANUTENÇÃO E DESENVOLVIMENTO DO ENSINO - MDE**

## Orçamento Fiscal e da Seguridade Social

Período: Janeiro a Junho de 2019/Bimestre: Maio e Junho

RREO - ANEXO 8 (LDB, art. 72)		R\$ 1,00
19 - TOTAL DAS DESPESAS DO FUNDEB PARA FINS DE LIMITE (15 - 18)		2.821.395,70
19.1 - Mínimo de 60% do FUNDEB na Remuneração do Magistério1 (13 - (16.1 + 17.1)) / (11) x 100) %		39,25
19.2 - Máximo de 40% em Despesa com MDE, que não Remuneração do Magistério (14 - (16.2 + 17.2)) / (11) x 100) %		21,35
19.3 - Máximo de 5% não Aplicado no Exercício (100 - (19.1 +19.2)) %		39,40

CONTROLE DA UTILIZAÇÃO DE RECURSOS NO EXERCÍCIO SUBSEQÜENTE	VALOR
20 – RECURSOS RECEBIDOS DO FUNDEB EM <EXERCÍCIO ANTERIOR> QUE NÃO FORAM UTILIZADOS	
21 – DESPESAS CUSTEADAS COM O SALDO DO ITEM 20 ATÉ O 1º TRIMESTRE DE <EXERCÍCIO >2	

DESPESAS COM AÇÕES TÍPICAS DE MDE	DOTAÇÃO INICIAL	DOTAÇÃO ATUALIZADA	DESPESAS EMPENHADAS		DESPESAS LIQUIDADAS		Inscritas em Restos a Pagar Não Processados
			Até o Bimestre (h)	% (h/IVf) x 100	Até o Bimestre (i)	% (i/IVg) x 100	
22- EDUCACAO INFANTIL	1.813.250,00	1.232.750,00	775.664,71	62,92	344.733,14	27,96	0,00
22.1- CRECHE	0,00	0,00	0,00	0,00	0,00	0,00	0,00
22.1.1- Despesas Custeadas com Recursos do FUNDEB	0,00	0,00	0,00	0,00	0,00	0,00	0,00
22.1.2- Despesas Custeadas com Outros Recursos de Impostos	0,00	0,00	0,00	0,00	0,00	0,00	0,00
22.2- PRE-ESCOLA	1.813.250,00	1.232.750,00	775.664,71	62,92	344.733,14	27,96	0,00
22.2.1- Despesas Custeadas com Recursos do FUNDEB	0,00	0,00	0,00	0,00	0,00	0,00	0,00
22.2.2- Despesas Custeadas com Outros Recursos de Impostos	1.813.250,00	1.232.750,00	775.664,71	62,92	344.733,14	27,96	0,00
23- ENSINO FUNDAMENTAL	7.945.500,00	7.249.535,00	5.364.802,52	74,00	2.476.662,56	34,16	0,00
23.1- Despesas Custeadas com Recursos do FUNDEB	0,00	0,00	0,00	0,00	0,00	0,00	0,00
23.2- Despesas Custeadas com Outros Recursos de Impostos	7.945.500,00	7.249.535,00	5.364.802,52	74,00	2.476.662,56	34,16	0,00
24- ENSINO MEDIO	10.500,00	10.500,00	0,00	0,00	0,00	0,00	0,00
25- ENSINO SUPERIOR	0,00	0,00	0,00	0,00	0,00	0,00	0,00
26- ENSINO PROFISSIONAL NAO INTEGRADO AO ENSINO REGULAR	0,00	0,00	0,00	0,00	0,00	0,00	0,00
27- OUTRAS	2.480.000,00	3.109.265,00	2.102.499,45	67,62	836.184,29	26,89	0,00
28- TOTAL DAS DESPESAS COM AÇÕES TÍPICAS DE MDE (22+23 + 24 + 25 + 26 + 27)	12.249.250,00	11.602.050,00	8.242.966,68	71,05	3.657.579,99	31,53	0,00

DEDUÇÕES CONSIDERADAS PARA FINS DE LIMITE CONSTITUCIONAL	VALOR
29- RESULTADO LÍQUIDO DAS TRANSFERÊNCIAS DO FUNDEB = (12)	1.602.460,91
30- DESPESAS CUSTEADAS COM A COMPLEMENTAÇÃO DO FUNDEB NO EXERCÍCIO	0,00
31- DESPESAS CUSTEADAS COM O SUPERÁVIT FINANCEIRO, DO EXERCÍCIO ANTERIOR, DO FUNDEB	
32- DESPESAS CUSTEADAS COM O SUPERÁVIT FINANCEIRO, DO EXERCÍCIO ANTERIOR, DE OUTROS RECURSOS DE IMPOSTOS	
33- RESTOS A PAGAR INSCRITOS NO EXERCÍCIO SEM DISPONIBILIDADE FINANCEIRA DE RECURSOS DE IMPOSTOS VINCULADOS AO ENSINO	
34- CANCELAMENTO, NO EXERCÍCIO, DE RESTOS A PAGAR INSCRITOS COM DISPONIBILIDADE FINANCEIRA DE RECURSOS DE IMPOSTOS VINCULADOS AO ENSINO	0,00
<b>35- TOTAL DAS DEDUÇÕES CONSIDERADAS PARA FINS DE LIMITE CONSTITUCIONAL (29 + 30 + 31 + 32 + 33 + 34)6</b>	<b>1.602.460,91</b>
<b>36- TOTAL DAS DESPESAS PARA FINS DE LIMITE ((22 + 23) – (36))6</b>	<b>1.218.934,79</b>
<b>37- PERCENTUAL DE APLICAÇÃO EM MDE SOBRE A RECEITA LÍQUIDA DE IMPOSTOS ((37) / (3) x 100) %6 - LIMITE CONSTITUCIONAL 25%5</b>	<b>13,86</b>

## GOVERNO MUNICIPAL DE SÃO LUÍS DO CURU

Relatório Resumido de Execução Orçamentária

**DEMONSTRATIVO DAS RECEITAS E DESPESAS COM MANUTENÇÃO E DESENVOLVIMENTO DO ENSINO - MDE**

Orçamento Fiscal e da Seguridade Social

Período: Janeiro a Junho de 2019/Bimestre: Maio e Junho

RREO - ANEXO 8 (LDB, art. 72)

R\$ 1,00

OUTRAS INFORMAÇÕES PARA CONTROLE								
DESPESAS CUSTEADAS COM RECEITAS ADICIONAIS PARA FINANCIAMENTO DO ENSINO	DOTAÇÃO INICIAL	DOTAÇÃO ATUALIZADA (d)	DESPESAS EMPENHADAS		DESPESAS LIQUIDADAS		Inscritas em Restos a Pagar Não Processados (i)	
			Até o Bimestre (e)	% (f) = (e/d)x10	Até o Bimestre (g)	% (h) = (g/d)x10		
38- DESPESAS CUSTEADAS COM A APLICACAO FINANCEIRA DE OUTROS RECURSOS DE IMP	0,00	0,00	0,00	0,00	0,00	0,00	0,00	
39- DESPESAS CUSTEADAS COM A CONTRIBUICAO SOCIAL DO SALARIO-EDUCACAO	0,00	0,00	0,00	0,00	0,00	0,00	0,00	
40- DESPESAS CUSTEADAS COM OPERACOES DE CREDITO	0,00	0,00	0,00	0,00	0,00	0,00	0,00	
41- DESPESAS CUSTEADAS COM OUTRAS RECEITAS PARA FINANCIAMENTO DO ENSINO	0,00	0,00	0,00	0,00	0,00	0,00	0,00	
42- TOTAL DAS OUTRAS DESPESAS CUSTEADAS COM RECEITAS ADICIONAIS PARA FINANCIAMENTO DO ENSINO (38 + 39 + 40 + 41)	0,00	0,00	0,00	0,00	0,00	0,00	0,00	
43- TOTAL GERAL DAS DESPESAS COM EDUCAÇÃO (28 + 42)	12.249.250,00	11.602.050,00	8.242.966,68	71,05	3.657.579,99	31,53	0,00	
RESTOS A PAGAR INSCRITOS COM DISPONIBILIDADE FINANCEIRA DE RECURSOS DE IMPOSTOS VINCULADOS AO ENSINO	SALDO ATÉ O BIMESTRE			CANCELADO EM <EXERCÍCIO> (j)				
44- RESTOS A PAGAR DE DESPESAS COM MDE								
44.1 - Executadas com Recursos de Impostos Vinculados ao Ensino								
44.2 - Executadas com Recursos do FUNDEB								
CONTROLE DA DISPONIBILIDADE FINANCEIRA	FUNDEB			SALÁRIO EDUCAÇÃO				
45- DISPONIBILIDADE FINANCEIRA EM 31 DE DEZEMBRO DE <EXERCÍCIO ANTERIOR>								
46- (+) INGRESSO DE RECURSOS ATÉ O BIMESTRE								
47- (-) PAGAMENTOS EFETUADOS ATÉ O BIMESTRE								
47.1 Orçamento do Exercício								
47.2 Restos a Pagar								
48- (+) RECEITA DE APLICAÇÃO FINANCEIRA DOS RECURSOS ATÉ O BIMESTRE								
49- (=) DISPONIBILIDADE FINANCEIRA ATÉ O BIMESTRE								
50- (+) Ajustes								
50.1 Retenções								
50.2 Conciliação Bancária								
51- (=) SALDO FINANCEIRO CONCILIADO								

GOVERNO MUNICIPAL DE SÃO LUÍS DO CURU

Relatório Resumido de Execução Orçamentária

**DEMONSTRATIVO DAS RECEITAS E DESPESAS COM MANUTENÇÃO E DESENVOLVIMENTO DO ENSINO - MDE**

Orçamento Fiscal e da Seguridade Social

Período: Janeiro a Junho de 2019/Bimestre: Maio e Junho


RREO - ANEXO 8 (LDB, art. 72)

R\$.1.00



---

FRANCISCO CIPRIANO DE ALMEIDA  
PREFEITO MUNICIPAL



---

JOSE ANTONIO PEREIRA MONTEIRO  
CONTROLADOR



---

MUNICÍPIOS CONSULTORIA E CONTABIL. S/S  
Contador - CRC 325/O-8



---

JOSE CARNEIRO CIPRIANO  
SECRETÁRIO DE FINANÇAS



GOVERNO MUNICIPAL DE SÃO LUÍS DO CURU

Relatório Resumido de Execução Orçamentária

**DEMONSTRATIVO DAS RECEITAS DE OPERAÇÕES DE CRÉDITO E DESPESAS DE CAPITAL (REGRA DE OURO)**

Orçamento Fiscal e da Seguridade Social

Período: Janeiro a Junho de 2019/Bimestre: Maio e Junho

RREO – ANEXO 9 (LRF, art. 53, § 1º, inciso I)

Em Reais

RECEITAS	PREVISÃO ATUALIZADA (a)	RECEITAS REALIZADAS (b)	SALDO NÃO REALIZADO (c) = (a - b)
RECEITAS DE OPERAÇÕES DE CRÉDITO1 (I)	0,00	0,00	0,00
DESPESAS	DOTAÇÃO ATUALIZADA (d)	DESPESAS EMPENHADAS (e)	SALDO NÃO EXECUTADO (f) = (d - e)
DESPESAS DE CAPITAL	0,00	0,00	0,00
Investimentos	0,00	0,00	0,00
Inversões Financeiras	0,00	0,00	0,00
Amortização da Dívida	0,00	0,00	0,00
(-) Incentivos Fiscais a Contribuinte			
(-) Incentivos Fiscais a Contribuinte por Instituições Financeiras			
DESPESA DE CAPITAL LÍQUIDA (II)	0,00	0,00	0,00
RESULTADO PARA APURAÇÃO DA REGRA DE OURO (III) = (I - II)	0,00	0,00	0,00

FRANCISCO CIPRIANO DE ALMEIDA  
PREFEITO MUNICIPAL

MUNICÍPIOS CONSULTORIA E CONTABIL. S/S  
Contador - CRC 325/O-8

JOSE ANTONIO PEREIRA MONTEIRO  
CONTROLADOR

JOSE CARNEIRO CIPRIANO  
SECRETÁRIO DE FINANÇAS

GOVERNO MUNICIPAL DE SÃO LUÍS DO CURU  
Relatório Resumido da Execução Orçamentária  
**Demonstrativo da Projeção do Regime Próprio de Previdência dos Servidores**  
Orçamentos da Seguridade Social  
Período: Janeiro a Junho de 2019/Bimestre: Maio e Junho

RREO - ANEXO X (LRF, art. 53, § 1º, inciso II)

R\$ 1,00




---

FRANCISCO CIPRIANO DE ALMEIDA  
PREFEITO MUNICIPAL



---

MUNICÍPIOS CONSULTORIA E CONTABIL. S/S  
Contador - CRC 325/O-8



---

JOSE ANTONIO PEREIRA MONTEIRO  
CONTROLADOR



---

JOSE CARNEIRO CIPRIANO  
SECRETÁRIO DE FINANÇAS

GOVERNO MUNICIPAL DE SÃO LUÍS DO CURU  
Relatório Resumido de Execução Orçamentária  
**Demonstrativo das Receita de Alienação de Ativos e Aplicação dos Recursos**  
Orçamento Fiscal e da Seguridade Social  
Período: Janeiro a Junho de 2019/Bimestre: Maio e Junho

RREO - Anexo XI (LRF, Art. 52, inciso I, alíneas "a" e "b" do inciso II e §1º)


R\$ 1,00

DESPESAS	DOTAÇÃO ATUALIZADA (d)	DESPESAS EXECUTADAS Até o Bimestre		SALDO NÃO EXECUTADO (g) = (d - (e + f))
		LIQUIDADAS (e)	INSCRITAS EM RESTOS A PAGAR NÃO PROCESSADOS (f)	
APLICAÇÃO DOS RECURSOS DA ALIENAÇÃO DE ATIVOS (II)				
DESPESA DE CAPITAL				
Investimentos	2.630.327,50	0,00	0,00	2.630.327,50
Inversões Financeiras	227.500,00	0,00	0,00	227.500,00
Amortização da Dívida	465.000,00	0,00	0,00	465.000,00
DESPESAS CORRENTES DOS REGIMES DE PREVIDÊNCIA				
Regime Geral da Previdência Social	0,00	0,00	0,00	0,00
Regime Próprio de Previdência dos Servidores	0,00	0,00	0,00	0,00
<b>SALDO FINANCEIRO A APLICAR</b>	2018 (h)	2019 (i) = (Ib - (IIe + II f))		SALDO ATUAL (j) = (IIIh + IIIi)
VALOR (III)	0,00	0,00		0,00

Fonte:



FRANCISCO CIPRIANO DE ALMEIDA  
PREFEITO MUNICIPAL



JOSE ANTONIO PEREIRA MONTEIRO  
CONTROLADOR



MUNICÍPIOS CONSULTORIA E CONTABIL. S/S  
Contador - CRC 325/O-8



JOSE CARNEIRO CIPRIANO  
SECRETÁRIO DE FINANÇAS

## GOVERNO MUNICIPAL DE SÃO LUÍS DO CURU

## Relatório Resumido de Execução Orçamentária

## Demonstrativo das Receitas e Despesas com Ações e Serviços Públicos de Saúde

## Orçamento Fiscal e da Seguridade Social

Período: Janeiro a Junho de 2019/Bimestre: Maio e Junho

RREO - Anexo 12 (LC 141/2012, art. 35)

R\$ 1,00

RECEITAS PARA APURAÇÃO DA APLICAÇÃO EM AÇÕES E SERVIÇOS PÚBLICOS DE SAÚDE	PREVISÃO INICIAL	PREVISÃO ATUALIZADA (a)	RECEITAS REALIZADAS	
			Até o Bimestre (b)	% (b/a) x 100
RECEITA DE IMPOSTOS LIQUIDA (I)	530.000,00	530.000,00	312.512,22	58,96
Imposto Predial e Territorial Urbano - IPTU	12.500,00	12.500,00	2.399,53	19,19
Imposto Sobre Transmissão de Bens Intervivos - ITBI	17.500,00	17.500,00	17.306,96	98,89
Imposto Sobre Serviços de Qualquer Natureza - ISS	150.000,00	150.000,00	121.442,19	80,96
Imposto de Renda Retido na Fonte - IRRF	350.000,00	350.000,00	170.672,95	48,76
Imposto Territorial Rural - ITR	0,00	0,00	0,00	0,00
Multas, Juros de Mora e Outros Encargos dos Impostos	0,00	0,00	0,00	0,00
Divida Ativa dos Impostos	0,00	0,00	690,59	0,00
Multas, Juros de Mora e Outros Encargos da Divida Ativa	0,00	0,00	0,00	0,00
RECEITA DE TRANSFERENCIAS CONSTITUCIONAIS LEGAIS (II)	14.281.500,00	14.281.500,00	8.484.583,86	59,41
Cota-Parte FPM	11.700.000,00	11.700.000,00	6.486.069,29	55,43
Cota-Parte ITR	1.500,00	1.500,00	3.384,76	225,65
Cota-Parte IPVA	300.000,00	300.000,00	183.306,30	61,10
Cota-Parte ICMS	2.250.000,00	2.250.000,00	1.803.248,53	80,14
Cota-Parte IPI-Exportacao	20.000,00	20.000,00	8.574,98	42,87
Compensacoes Financeiras Provenientes de Impostos e Transferencias Constitucionais	10.000,00	10.000,00	0,00	0,00
Desoneracao ICMS (LC 87/96)	10.000,00	10.000,00	0,00	0,00
Outras	0,00	0,00	0,00	0,00
TOTAL DAS RECEITAS PARA APURAÇÃO DA APLICAÇÃO EM AÇÕES E SERVIÇOS PÚBLICOS DE SAÚDE (III) = (I + II)	14.811.500,00	14.811.500,00	8.797.096,08	59,39

RECEITAS ADICIONAIS PARA FINANCIAMENTO DA SAÚDE	PREVISÃO INICIAL	PREVISÃO ATUALIZADA (c)	RECEITAS REALIZADAS	
			Até o Bimestre (d)	% (d/c) x 100
TRANSFERÊNCIA DE RECURSOS DO SISTEMA ÚNICO DE SAÚDE - SUS	3.331.000,00	3.331.000,00	790.060,23	23,72
Provenientes da Uniao	3.131.000,00	3.131.000,00	768.323,67	24,53
Provenientes dos Estados	200.000,00	200.000,00	21.736,56	10,86
Provenientes de Outros Municipios	0,00	0,00	0,00	0,00
Outras Receitas do SUS	0,00	0,00	0,00	0,00
TRANSFERENCIAS VOLUNTARIAS	0,00	0,00	0,00	0,00
RECEITAS DE OPERACOES DE CREDITO VINCULADA A SAUDE	0,00	0,00	0,00	0,00
OUTRAS RECEITAS PARA FINANCIAMENTO DA SAUDE	0,00	0,00	0,00	0,00
TOTAL RECEITAS ADICIONAIS PARA FINANCIAMENTO DA SAÚDE	3.331.000,00	3.331.000,00	790.060,23	23,72

DESPESAS COM SAÚDE (Por Grupo de Natureza da Despesa)	DOTAÇÃO INICIAL	DOTAÇÃO ATUALIZADA (e)	DESPESAS EMPENHADAS		DESPESAS LIQUIDADAS		Inscritas em Restos a Pagar Não Processados
			Até o Bimestre (f)	% (f/e) x 100	Até o Bimestre (g)	% (g/e) x 100	
DESPESAS CORRENTES	6.640.427,00	7.741.657,00	4.094.674,49	52,89	2.082.189,38	26,90	0,00
Pessoal e Encargos Sociais	2.720.927,00	2.442.527,00	1.606.770,16	65,78	710.389,72	29,08	0,00
Juros e Encargos da Divida	0,00	0,00	0,00	0,00	0,00	0,00	0,00
Outras Despesas Correntes	3.919.500,00	5.299.130,00	2.487.904,33	46,94	1.371.799,66	25,88	0,00
DESPESAS DE CAPITAL	735.750,00	375.250,00	0,00	0,00	0,00	0,00	0,00
Investimentos	675.750,00	315.250,00	0,00	0,00	0,00	0,00	0,00

## GOVERNO MUNICIPAL DE SÃO LUÍS DO CURU

## Relatório Resumido de Execução Orçamentária

## Demonstrativo das Receitas e Despesas com Ações e Serviços Públicos de Saúde

## Orçamento Fiscal e da Seguridade Social

Período: Janeiro a Junho de 2019/Bimestre: Maio e Junho

RREO - Anexo 12 (LC 141/2012, art. 35)

R\$ 1,00

Inversões Financeiras	60.000,00	60.000,00	0,00	0,00	0,00	0,00	0,00
Amortização da Dívida	0,00	0,00	0,00	0,00	0,00	0,00	0,00
<b>TOTAL DAS DESPESAS COM SAÚDE (IV)</b>	<b>7.376.177,00</b>	<b>8.116.907,00</b>	<b>4.094.674,49</b>	<b>50,45</b>	<b>2.082.189,38</b>	<b>25,65</b>	<b>0,00</b>

DESPESAS COM SAÚDE NÃO COMPUTADAS PARA FINS DE APURAÇÃO DO PERCENTUAL MÍNIMO	DOTAÇÃO INICIAL	DOTAÇÃO ATUALIZADA	DESPESAS EMPENHADAS		DESPESAS LIQUIDADAS		Inscritas em Restos a Pagar Não Processados
			Até o Bimestre (h)	% (h/IVf) x 100	Até o Bimestre (i)	% (i/IVg) x 100	
DESPESAS COM INATIVOS E PENSIONISTAS	0,00	0,00	0,00	0,00	0,00	0,00	0,00
DESPESAS COM ACESSO A SAÚDE QUE NÃO ATENDE AO PRINCÍPIO DE ACESSO UNIVERSAL	0,00	0,00	0,00	0,00	0,00	0,00	0,00
DESPESAS CUSTEADAS COM OUTROS RECURSOS	4.287.000,00	4.287.000,00	2.105.037,91	51,40	1.344.867,94	64,58	0,00
Recursos de Transferência do Sistema Único de Saúde - SUS	0,00	0,00	0,00	0,00	0,00	0,00	0,00
Recursos de Operações de Crédito	0,00	0,00	0,00	0,00	0,00	0,00	0,00
Outros Recursos	4.287.000,00	4.287.000,00	2.105.037,91	51,40	1.344.867,94	64,58	0,00
OUTRAS AÇÕES E SERVIÇOS NÃO COMPUTADOS	0,00	0,00	0,00	0,00	0,00	0,00	0,00
RESTOS A PAGAR NÃO PROCESSADOS INSCRITOS INDEVIDAMENTE NO EXERCÍCIO SEM DISPONIBILIDADE DE CAIXA	0,00	0,00	0,00	0,00	0,00	0,00	0,00
DESPESAS CUSTEADAS COM DISPONIBILIDADE DE CAIXA VINCULADOS AOS RESTOS A PAGAR	0,00	0,00	0,00	0,00	0,00	0,00	0,00
DESPESAS CUSTEADAS COM RECURSOS VINCULADOS A PARCELA DO PERCENTUAL MÍNIMO	0,00	0,00	0,00	0,00	0,00	0,00	0,00
<b>TOTAL DAS DESPESAS NÃO COMPUTADAS (V)</b>	<b>4.287.000,00</b>	<b>4.287.000,00</b>	<b>2.105.037,91</b>	<b>49,10</b>	<b>1.344.867,94</b>	<b>31,37</b>	<b>0,00</b>
<b>TOTAL DAS DESPESAS COM AÇÕES E SERVIÇOS PÚBLICOS DE SAÚDE (VI) = (IV - V)</b>	<b>3.089.177,00</b>	<b>3.829.907,00</b>	<b>1.989.636,58</b>	<b>51,95</b>	<b>737.321,44</b>	<b>19,25</b>	<b>0,00</b>

PERCENTUAL DE APLICAÇÕES EM AÇÕES E SERVIÇOS PÚBLICOS DE SAÚDE SOBRE A RECEITA DE IMPOSTOS LÍQUIDA E TRANSFERÊNCIAS CONSTITUCIONAIS LEGAIS (VII%) = (VI/(h ou i) / IIIb X 100) - LIMITE CONSTITUCIONAL	8,38
--	------

VALOR REFERENTE A DIFERENÇA ENTRE O VALOR EXECUTADO E LIMITE MÍNIMO CONSTITUCIONAL VI/(h ou i) - (15 X IIIb) / 100	-582.242,97
--	-------------

EXECUÇÃO DE RESTOS A PAGAR NÃO PROCESSADOS INSCRITO COM DISPONIBILIDADE DE CAIXA	INSCRITOS	CANCELADOS / PRESCRITOS	PAGOS	A PAGAR	PARCELA CONSIDERADA NO LIMITE
TOTAL					

CONTROLE DOS RESTOS A PAGAR CANCELADOS OU PRESCRITOS PARA FINS DE APLICAÇÃO DA DISPONIBILIDADE DE CAIXA CONFORME ARTIGO 24 §1º e 2º	SALDO INICIAL	DESPESAS CUSTEADAS NO EXERCÍCIO DE REFERÊNCIA (j)	SALDO FINAL (NÃO APLICADO)
TOTAL (VIII)			

CONTROLE DO VALOR REFERENTE AO PERCENTUAL MÍNIMO NÃO CUMPRIDO EM EXERCÍCIOS ANTERIORES PARA FINS DE APLICAÇÃO DOS RECURSOS VINCULADOS CONFORME ARTIGOS 25 E 26	SALDO INICIAL	DESPESAS CUSTEADAS NO EXERCÍCIO DE REFERÊNCIA (j)	SALDO FINAL (NÃO APLICADO)
TOTAL (IX)			

GOVERNO MUNICIPAL DE SÃO LUÍS DO CURU  
 Relatório Resumido de Execução Orçamentária  
**Demonstrativo das Receitas e Despesas com Ações e Serviços Públicos de Saúde**  
 Orçamento Fiscal e da Seguridade Social  
 Período: Janeiro a Junho de 2019/Bimestre: Maio e Junho

RREO - Anexo 12 (LC 141/2012, art. 35)

R\$ 1,00

DESPESAS COM SAÚDE (Por Subfunção)	DOTAÇÃO INICIAL	DOTAÇÃO ATUALIZADA (e)	DESPESAS EMPENHADAS		DESPESAS LIQUIDADAS		Inscritas em Restos a Pagar Não Processados
			Até o Bimestre (f)	% (f/e) x 100	Até o Bimestre (g)	% (g/e) x 100	
Atencao Basica	2.907.000,00	3.112.000,00	1.335.087,33	83,80	763.942,74	79,78	0,00
Assistencia Hospitalar e Ambulatorial	1.519.000,00	858.000,00	75.895,55	4,76	75.895,55	7,92	0,00
Suporte Profilatico e Terapeutico	25.500,00	56.750,00	41.340,77	2,59	41.180,04	4,30	0,00
Vigilancia Sanitaria	41.500,00	167.500,00	132.400,00	8,31	68.120,19	7,11	0,00
Vigilancia Epidemiologica	85.000,00	85.000,00	8.403,50	0,52	8.403,50	0,87	0,00
Alimentacao e Nutricao	0,00	0,00	0,00	0,00	0,00	0,00	0,00
Outras Subfuncoes	2.798.177,00	3.837.657,00	2.501.547,34	65,18	1.124.647,36	29,30	0,00
<b>TOTAL</b>	<b>7.376.177,00</b>	<b>8.116.907,00</b>	<b>4.094.674,49</b>	<b>50,45</b>	<b>2.082.189,38</b>	<b>25,65</b>	<b>0,00</b>

FRANCISCO CIPRIANO DE ALMEIDA  
 PREFEITO MUNICIPAL

JOSE ANTONIO PEREIRA MONTEIRO  
 CONTROLADOR

MUNICÍPIOS CONSULTORIA E CONTABIL. S/S  
 Contador - CRC 325/O-8

JOSE CARNEIRO CIPRIANO  
 SECRETÁRIO DE FINANÇAS

## GOVERNO MUNICIPAL DE SÃO LUÍS DO CURU

Relatório Resumido da Execução Orçamentária

Demonstrativo das Parcerias Público-Privadas

Orçamentos Fiscal e da Seguridade Social

Período: Janeiro a Junho de 2019/Bimestre: Maio e Junho

RREO - ANEXO 13 (Lei nº 11.079, de 30.12.2004, arts. 22, 25 e 28)

R\$ 1,00

Impactos das Contratações de PPP	SALDO TOTAL EM 31 DE DEZEMBRO DO EXERCÍCIO ANTERIOR (a)	REGISTROS EFETUADOS EM 2019	
		No Bimestre	Até o Bimestre (b)
TOTAL DE ATIVOS	0,00	0,00	0,00
Ativos Constituídos pela SPE	0,00	0,00	0,00
TOTAL DE PASSIVOS	0,00	0,00	0,00
Obrigações decorrentes de Ativos Constituídos pela SPE	0,00	0,00	0,00
Provisões de PPP	0,00	0,00	0,00
Outros Passivos	0,00	0,00	0,00
ATOS POTENCIAIS PASSIVOS	0,00	0,00	0,00
Obrigações Contratuais	0,00	0,00	0,00
Riscos não Provisionados	0,00	0,00	0,00
Garantias Concedidas	0,00	0,00	0,00
Outros Passivos Contingentes	0,00	0,00	0,00

<u>DESPESAS DE PPP</u>	EXERCÍCIO ANTERIOR	EXERCÍCIO CORRENTE (EC)	<EC+1>	<EC+2>	<EC+3>	<EC+4>	<EC+5>	<EC+6>	<EC+7>	<EC+8>	<EC+9>
TOTAL DAS DESPESAS	0,00	0,00	0,00	0,00	0,00	0,00	0,00	0,00	0,00	0,00	0,00
PPP A CONTRATAR (II)	0,00	0,00	0,00	0,00	0,00	0,00	0,00	0,00	0,00	0,00	0,00
RECEITA CORRENTE LÍQUIDA (RCL) (III)	0,00	0,00	0,00	0,00	0,00	0,00	0,00	0,00	0,00	0,00	0,00
TOTAL DAS DESPESAS CONSIDERADAS PARA O LIM	0,00	0,00	0,00	0,00	0,00	0,00	0,00	0,00	0,00	0,00	0,00
TOTAL DAS DESPESAS / RCL (%) (V) = (IV) / (III)	0,00	0,00	0,00	0,00	0,00	0,00	0,00	0,00	0,00	0,00	0,00

FRANCISCO CIPRIANO DE ALMEIDA  
PREFEITO MUNICIPAL

MUNICÍPIOS CONSULTORIA E CONTABIL. S/S  
Contador - CRC 325/O-8

JOSE ANTONIO PEREIRA MONTEIRO  
CONTROLADOR

JOSE CARNEIRO CIPRIANO  
SECRETÁRIO DE FINANÇAS

## GOVERNO MUNICIPAL DE SÃO LUÍS DO CURU

Relatório Resumido de Execução Orçamentária

**Demonstrativo Simplificado do Relatório Resumido da Execução Orçamentária**

Orçamento Fiscal e da Seguridade Social

Período: Janeiro a Junho de 2019/Bimestre: Maio e Junho

RREO - Anexo XIV (LRF, Art. 52, inciso I, alíneas "a" e "b" do inciso II e §1º)

Em Reais

<b>BALANÇO ORÇAMENTÁRIO</b>		Até o Bimestre	
PREVISÃO INICIAL			35.000.000,00
PREVISÃO ATUALIZADA			35.000.000,00
RECEITAS REALIZADAS			15.028.078,60
DÉFICIT ORÇAMENTÁRIO			0,00
SALDOS DE EXERCÍCIOS ANTERIORES			0,00
DOTAÇÃO INICIAL			35.000.000,00
CRÉDITOS ADICIONAIS			0,00
DOTAÇÃO ATUALIZADA			35.000.000,00
DESPEZA EMPENHADA			21.667.695,42
DESPEZA LIQUIDADADA			10.253.032,09
SUPERÁVIT ORÇAMENTÁRIO			4.775.046,51
<b>DESPEZA POR FUNÇÃO/SUBFUNÇÃO</b>		Até o Bimestre	
DESPESAS EMPENHADAS			21.667.695,42
DESPESAS LIQUIDADADAS			10.253.032,09
<b>RECEITA CORRENTE LÍQUIDA - RCL</b>		Até o Bimestre	
RECEITA CORRENTE LÍQUIDA			27.623.581,58
<b>RESULTADOS NOMINAL E PRIMÁRIO</b>		Meta Fixada no AMF da LDO (a)	Resultado Apurado Até o Bimestre (b)
		% em Relação à Meta (b/a)	
RESULTADO PRIMÁRIO	0,00	4.458.519,52	0,00
RESULTADO NOMINAL	0,00	4.508.188,11	0,00
<b>DESPESAS COM AÇÕES TÍPICAS DE MDE</b>		Valor Apurado Até o Bimestre	Limites Constitucionais Anuais
		% Mínimo a Aplicar no Exercício	% Aplicado Até o Bimestre
Mínimo Anual de <18% / 25%> das Receitas de Impostos na	1.218.934,79	25,00	13,86
Mínimo Anual de 60% do FUNDEB na Remuneração do	2.821.395,70	60,00	39,25
<b>RECEITA DE ALIENAÇÃO DE ATIVOS E APLICAÇÃO DOS RECURSOS</b>		Valor Apurado Até o Bimestre	Saldo a Realizar
Receita de Capital Resultante da Alienação de Ativos		0,00	0,00
Aplicação dos Recursos da Alienação de Ativos		0,00	0,00
<b>DESPESAS COM AÇÕES E SERVIÇOS PÚBLICOS DE SAÚDE</b>		Valor Apurado Até o Bimestre	Limite Constitucional Anual
		% Mínimo a Aplicar no Exercício	% Aplicado Até o Bimestre
Despesas com Ações e Serviços Públicos de Saúde	737.321,44	15,00	8,38

FRANCISCO CIPRIANO DE ALMEIDA  
PREFEITO MUNICIPAL

MUNICÍPIOS CONSULTORIA E CONTABIL. S/S  
Contador - CRC 325/O-8

JOSE ANTONIO PEREIRA MONTEIRO  
CONTROLADOR

JOSE CARNEIRO CIPRIANO  
SECRETÁRIO DE FINANÇAS